

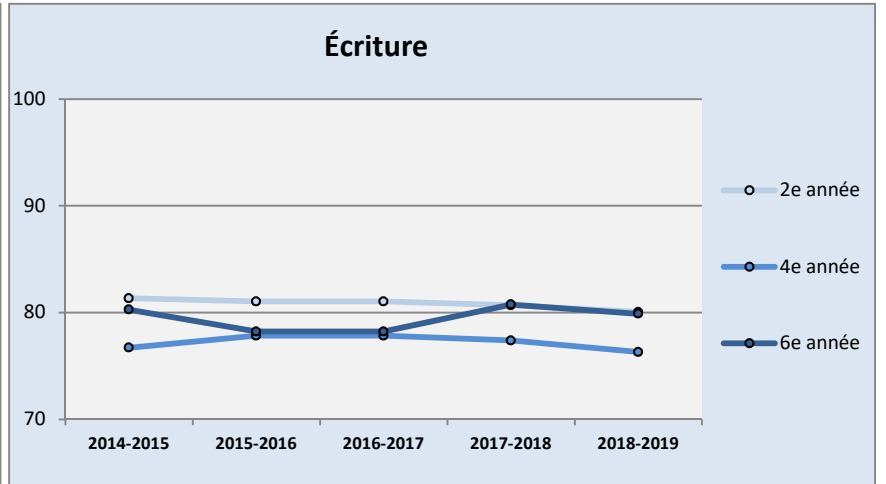
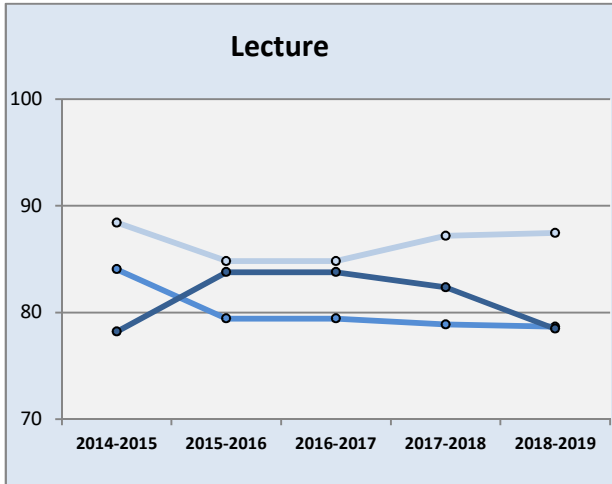
**Résultats aux épreuves
de juin pour
les 5 dernières années
(2014 à 2019)**

Primaire

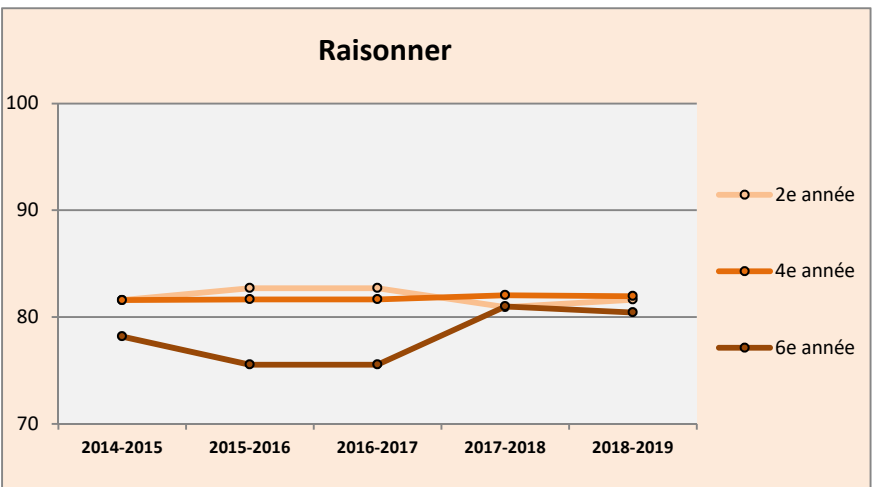
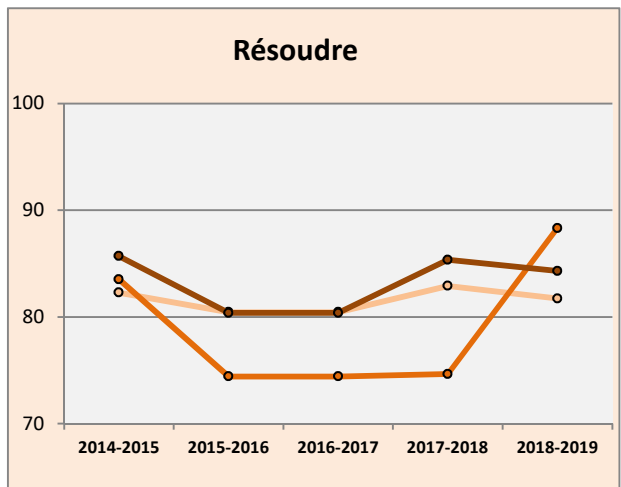
Septembre 2019

Résultats aux épreuves de juin des 5 dernières années (2014 à 2019)

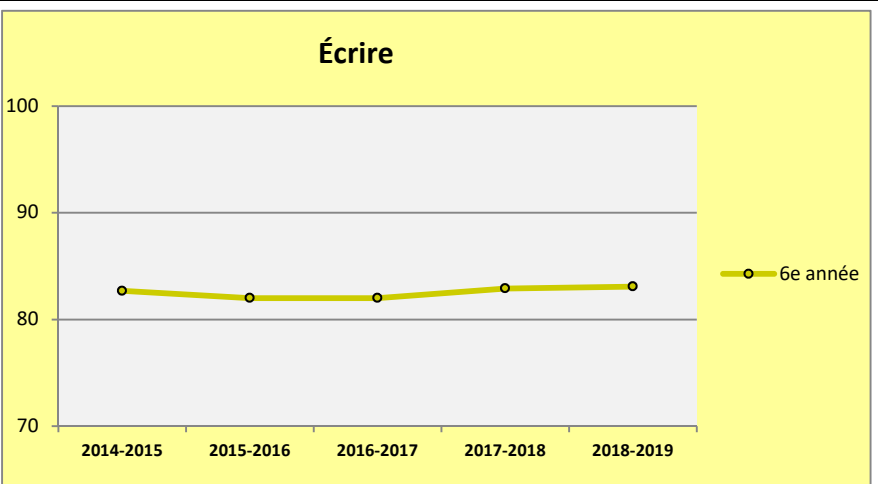
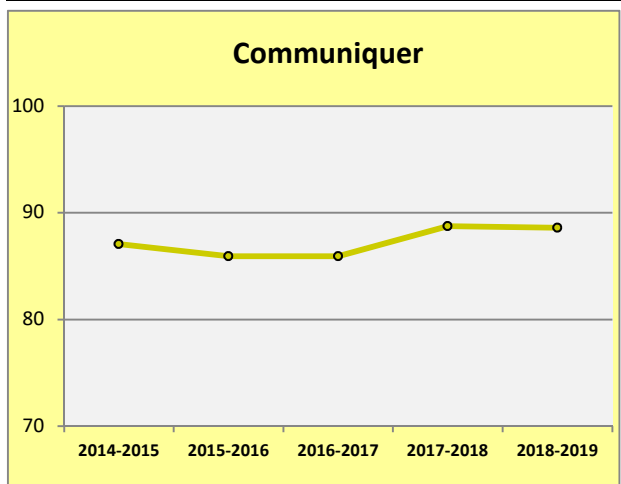
Matière	Niveau	Compétence	Année scolaire				
			2014-2015	2015-2016	2016-2017	2017-2018	2018-2019
Français	2e année	1 Lire	88,42	84,81	84,81	87,18	87,46
		2 Écrire	81,34	81,04	81,04	80,68	80,05
	4e année	1 Lire	84,05	79,44	79,44	78,89	78,68
		2 Écrire	76,71	77,83	77,83	77,38	76,31
	6e année	1 Lire	78,20	83,79	83,79	82,36	78,47
		2 Écrire	80,27	78,22	78,22	80,76	79,89



Matière	Niveau	Compétence	Année scolaire				
			2014-2015	2015-2016	2016-2017	2017-2018	2018-2019
Mathématique	2e année	1 Résoudre	82,29	80,45	80,45	82,91	81,74
		2 Raisonner	81,58	82,71	82,71	80,92	81,63
	4e année	1 Résoudre	83,52	74,42	74,42	74,65	88,32
		2 Raisonner	81,58	81,65	81,65	82,04	81,96
	6e année	1 Résoudre	85,70	80,38	80,38	85,36	84,31
		2 Raisonner	78,18	75,55	75,55	81,00	80,43

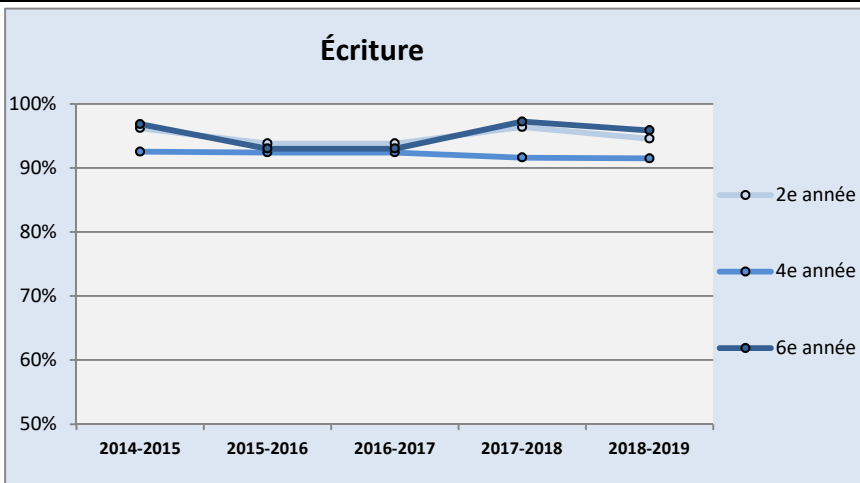
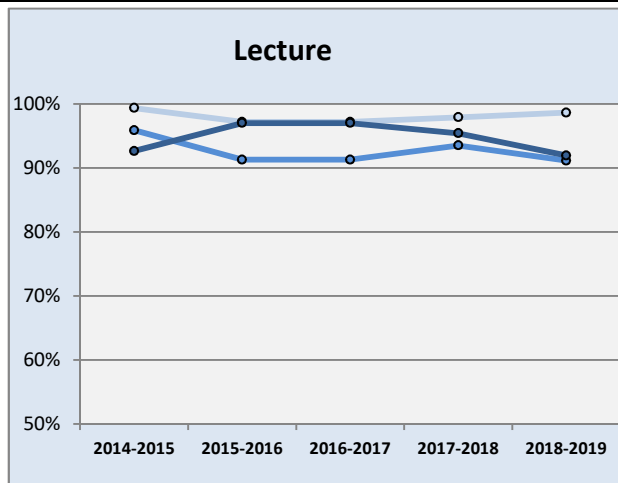


Matière	Niveau	Compétence	Année scolaire				
			2014-2015	2015-2016	2016-2017	2017-2018	2018-2019
Anglais	6e année	1 Communiquer	87,06	85,92	85,92	88,74	88,59
		3 Écrire	82,68	82,01	82,01	82,91	83,10

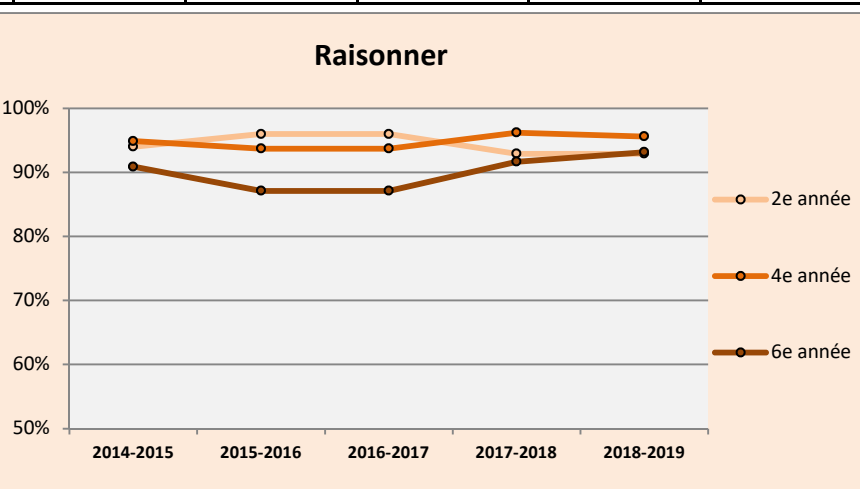
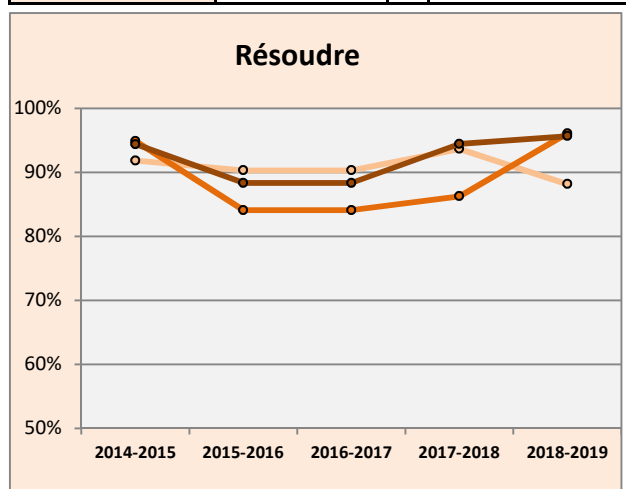


Taux de réussite aux épreuves de juin des 5 dernières années (2014 à 2019)

Matière	Niveau	Compétence	Année scolaire				
			2014-2015	2015-2016	2016-2017	2017-2018	2018-2019
Français	2e année	1 Lire	99,35%	97,17%	97,17%	97,90%	98,64%
		2 Écrire	96,20%	93,82%	93,82%	96,38%	94,56%
	4e année	1 Lire	95,88%	91,29%	91,29%	93,51%	91,14%
		2 Écrire	92,54%	92,42%	92,42%	91,62%	91,50%
	6e année	1 Lire	92,63%	97,00%	97,00%	95,41%	91,94%
		2 Écrire	96,83%	93,01%	93,01%	97,23%	95,86%



Matière	Niveau	Compétence	Année scolaire				
			2014-2015	2015-2016	2016-2017	2017-2018	2018-2019
Mathématique	2e année	1 Résoudre	91,84%	90,30%	90,30%	93,67%	88,17%
		2 Raisonner	94,02%	95,98%	95,98%	92,91%	92,92%
	4e année	1 Résoudre	94,88%	84,08%	84,08%	86,27%	96,08%
		2 Raisonner	94,88%	93,72%	93,72%	96,21%	95,61%
	6e année	1 Résoudre	94,39%	88,35%	88,35%	94,44%	95,67%
		2 Raisonner	90,90%	87,13%	87,13%	91,67%	93,17%



Matière	Niveau	Compétence	Année scolaire				
			2014-2015	2015-2016	2016-2017	2017-2018	2018-2019
Anglais	6e année	1 Communiquer	97,18%	96,66%	96,66%	98,61%	99,67%
		3 Écrire	93,08%	94,02%	94,02%	94,44%	95,03%

