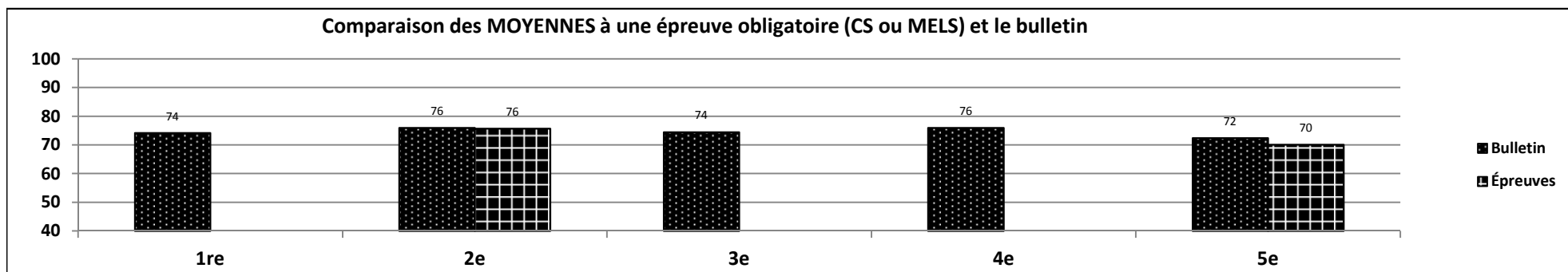
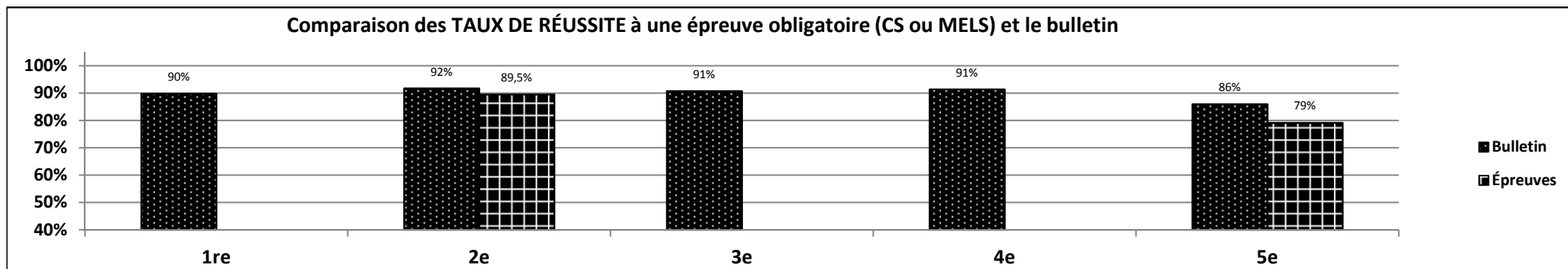
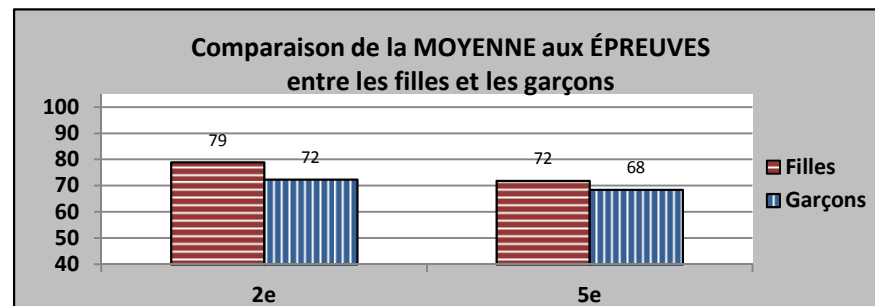
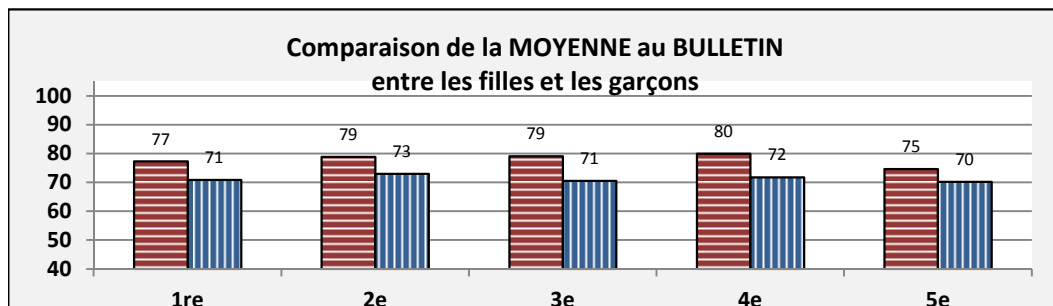
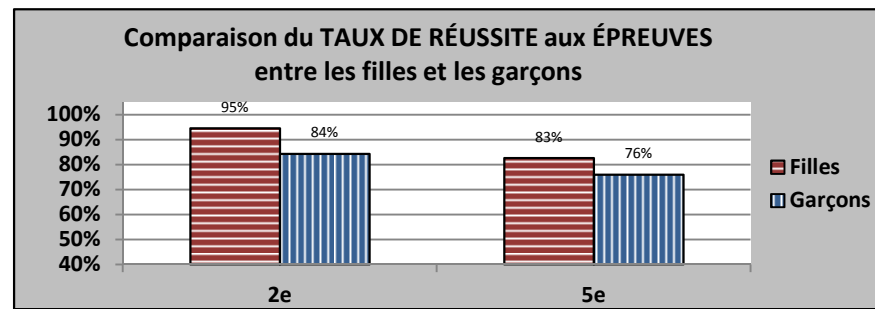
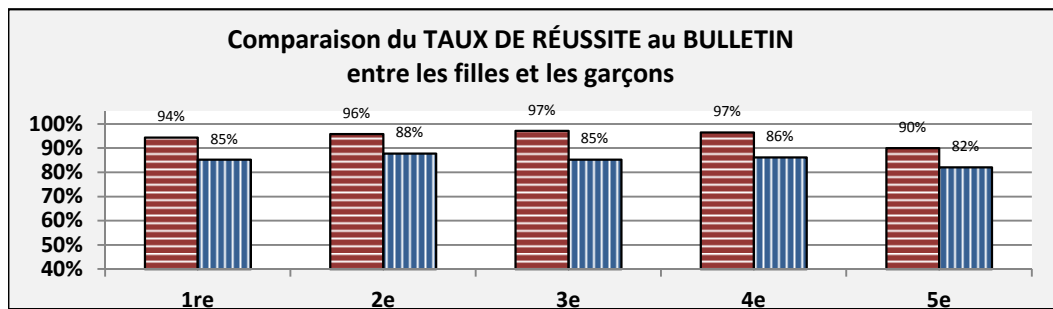


*Suivi de la réussite
des élèves du secondaire
2018-2019*

Commission scolaire des Découvreurs

Bulletin	Résultats de la Commission scolaire									
	1 ^{re}		2 ^e		3 ^e		4 ^e		5 ^e	
	Taux de réussite	Moyenne (%)	Taux de réussite	Moyenne (%)	Taux de réussite	Moyenne (%)	Taux de réussite	Moyenne (%)	Taux de réussite	Moyenne (%)
Filles	94,4%	77,3	95,8%	78,9	97,2%	79,1	96,6%	80,0	90,1%	74,6
Garçons	85,3%	71,0	87,8%	73,1	85,3%	70,5	86,2%	71,8	82,2%	70,3
Filles-Garçons	89,8%	74,1	91,8%	76,0	90,8%	74,5	91,4%	75,9	86,0%	72,4

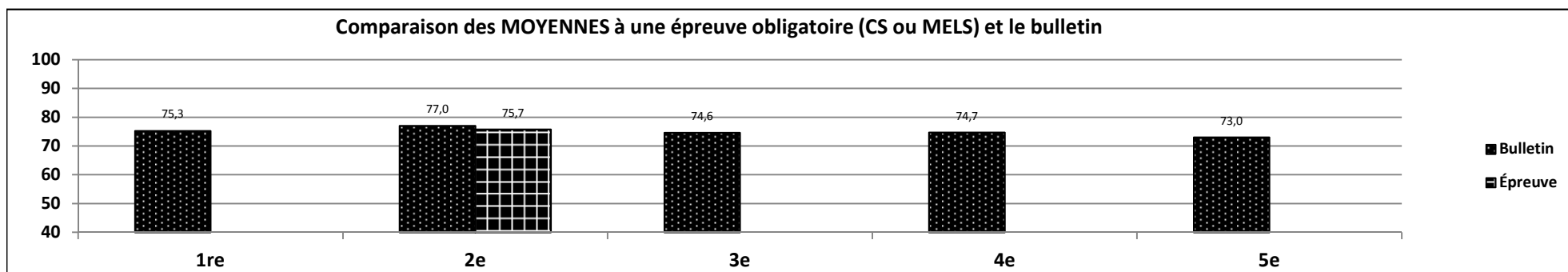
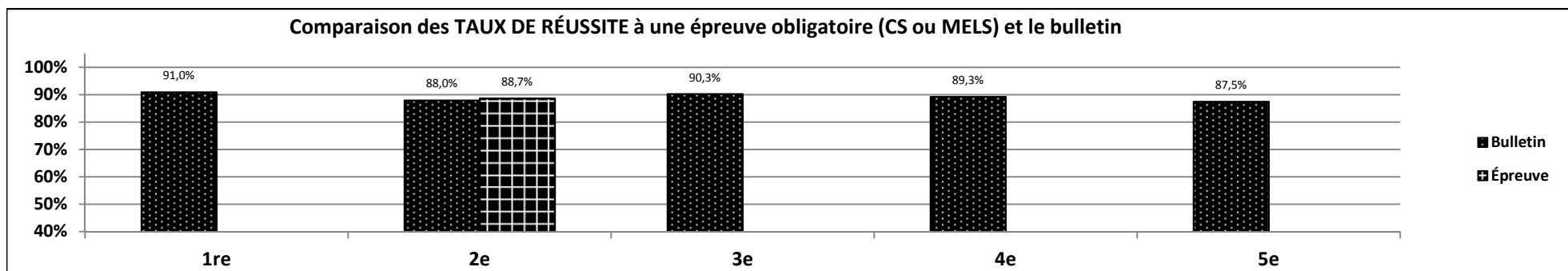
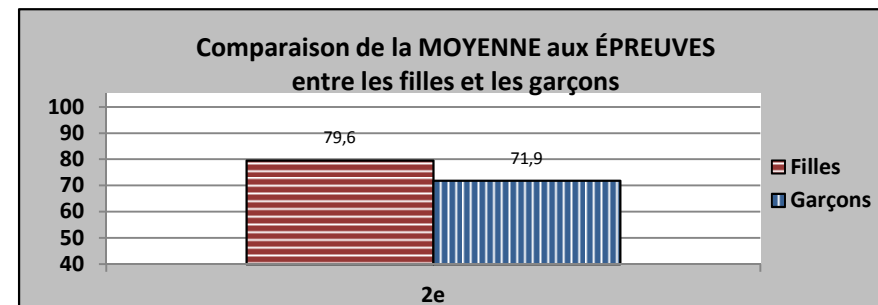
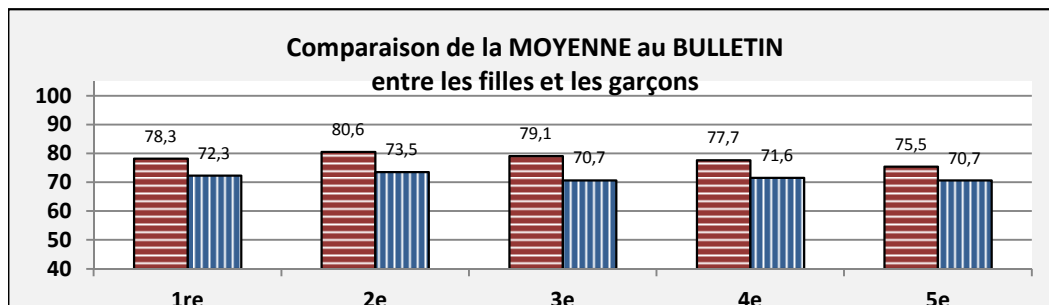
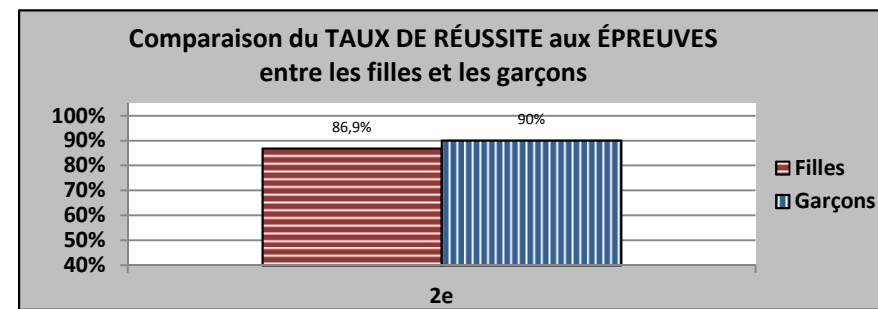
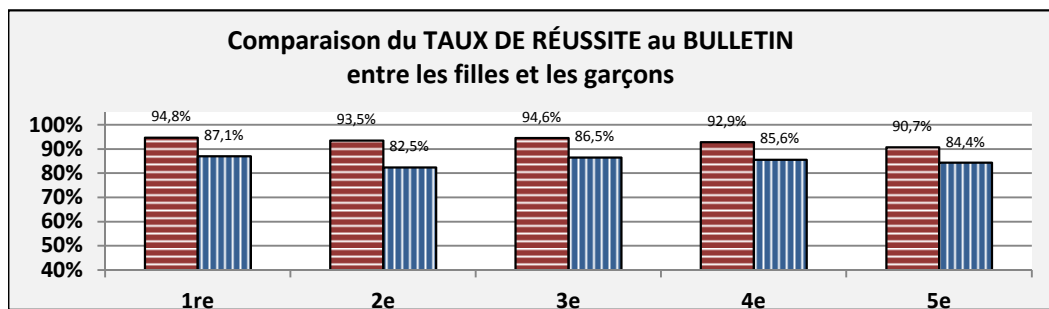
Épreuve (CS ou MELs)	Résultats de la Commission scolaire									
	1 ^{re}		2 ^e		3 ^e		4 ^e		5 ^e	
	Taux de réussite	Moyenne (%)	Taux de réussite	Moyenne (%)	Taux de réussite	Moyenne (%)	Taux de réussite	Moyenne (%)	Taux de réussite	Moyenne (%)
Filles			94,7%	78,9					82,6%	71,8
Garçons			84,4%	72,4					76,0%	68,5
Filles-Garçons			89,5%	75,7					79,2%	70,1



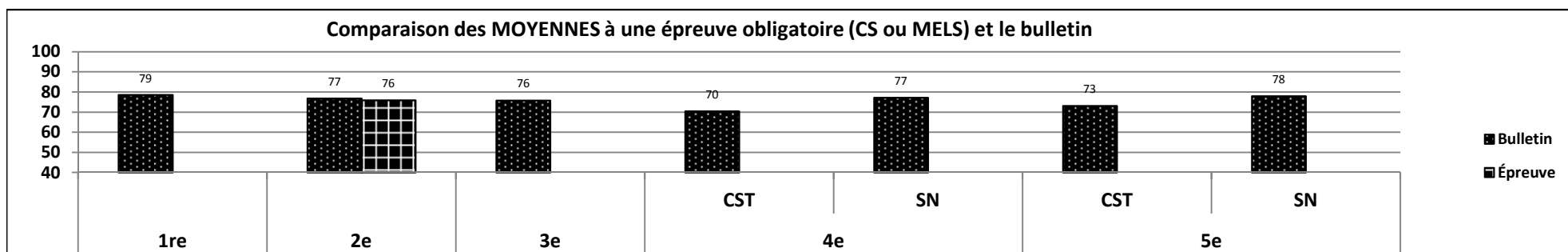
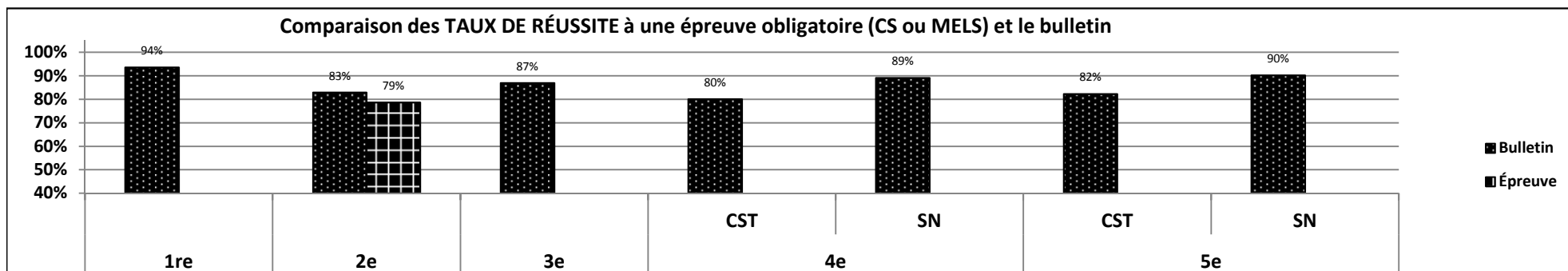
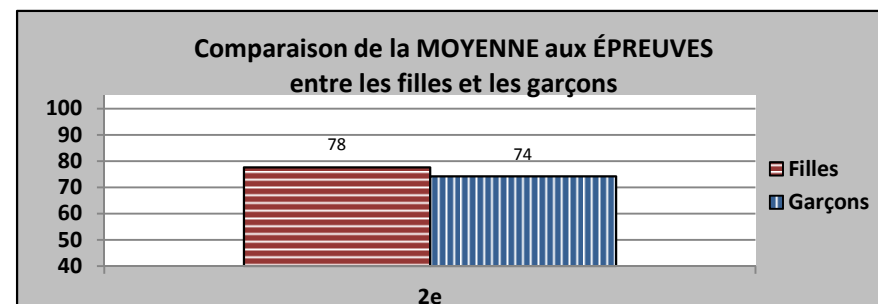
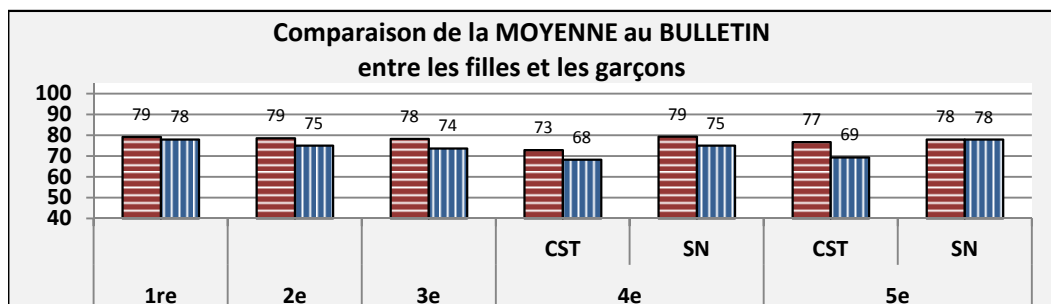
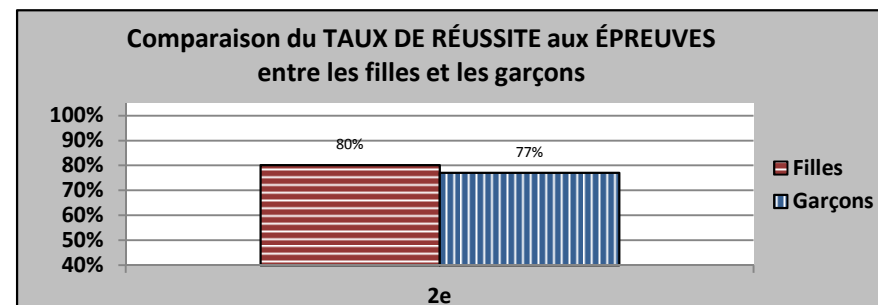
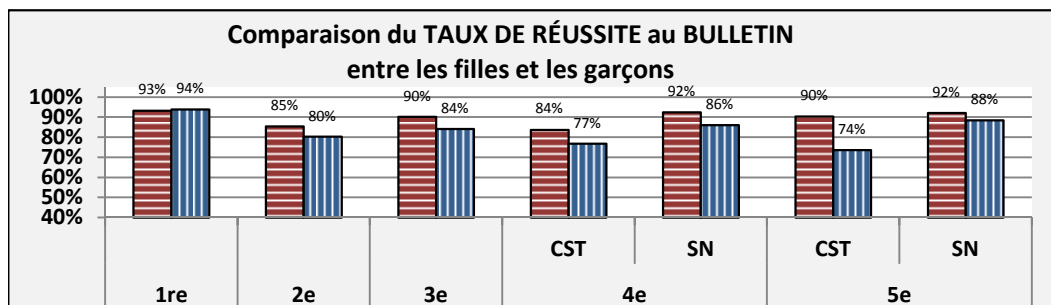
Note : Les valeurs numériques ont été arrondies pour faciliter la lecture des graphiques.

Bulletin	Résultats de la Commission scolaire									
	1 ^{re}		2 ^e		3 ^e		4 ^e		5 ^e	
	Taux de réussite	Moyenne (%)	Taux de réussite	Moyenne (%)	Taux de réussite	Moyenne (%)	Taux de réussite	Moyenne (%)	Taux de réussite	Moyenne (%)
Filles	94,8%	78,25	93,5%	80,58	94,6%	79,13	92,9%	77,68	90,7%	75,51
Garçons	87,1%	72,31	82,5%	73,53	86,5%	70,72	85,6%	71,61	84,4%	70,67
Filles-Garçons	91,0%	75,29	88,0%	77,04	90,3%	74,59	89,3%	74,67	87,5%	73,01

Épreuve (CS ou MELS)	Résultats de la Commission scolaire									
	1 ^{re}		2 ^e		3 ^e		4 ^e		5 ^e	
	Taux de réussite	Moyenne (%)	Taux de réussite	Moyenne (%)	Taux de réussite	Moyenne (%)	Taux de réussite	Moyenne (%)	Taux de réussite	Moyenne (%)
Filles			86,9%	79,60						
Garçons			90,1%	71,91						
Filles-Garçons			88,7%	75,74						



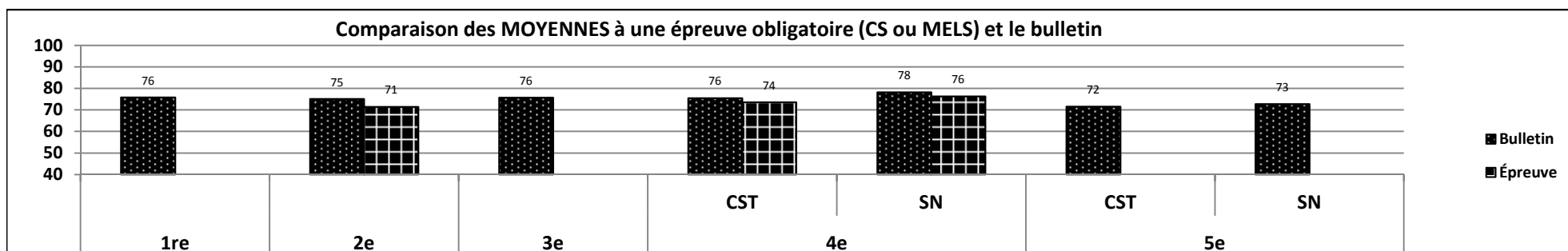
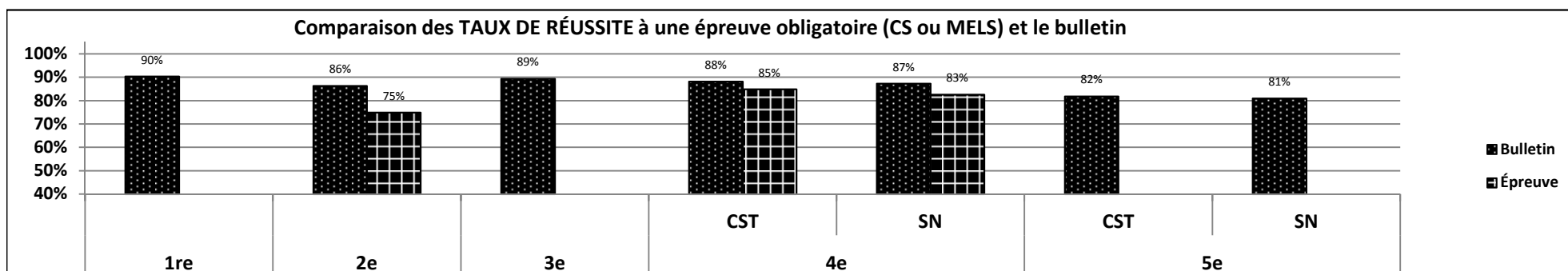
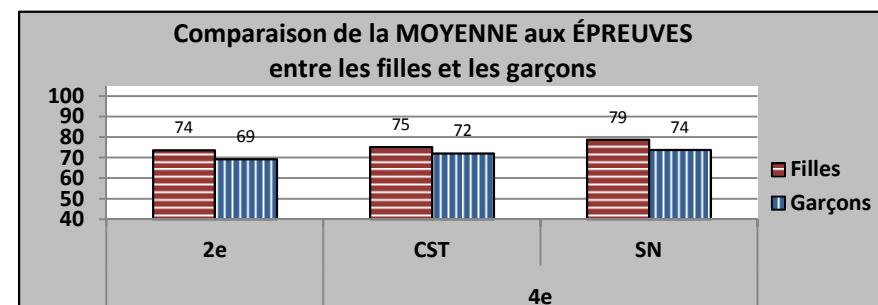
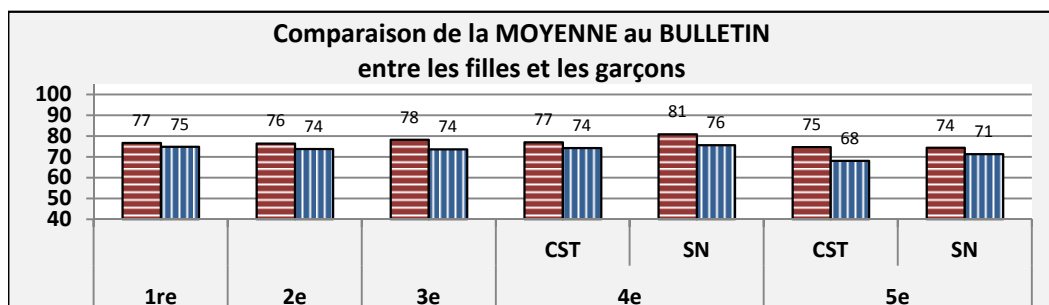
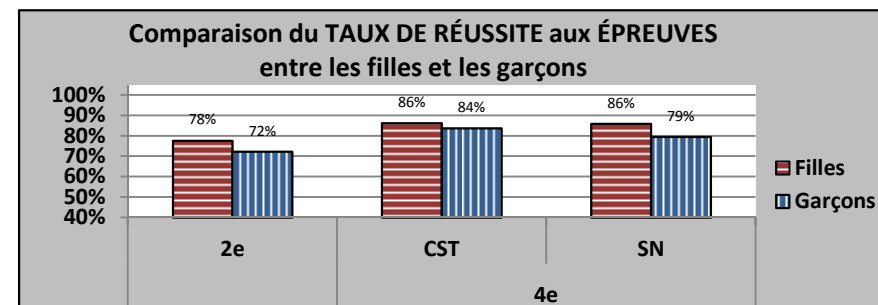
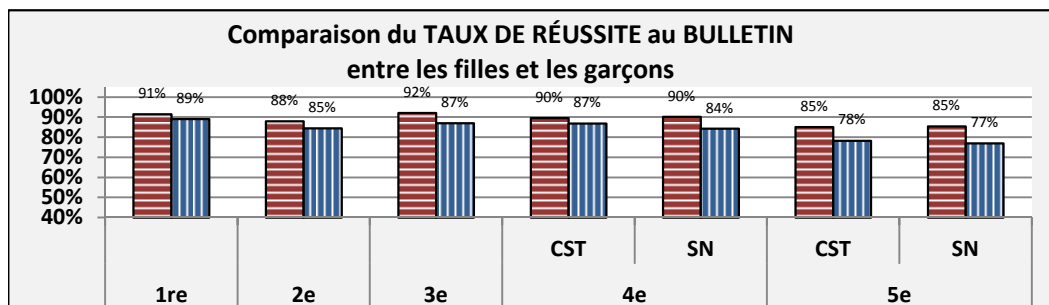
Note : Les valeurs numériques ont été arrondies pour faciliter la lecture des graphiques.



Note : Les valeurs numériques ont été arrondies pour faciliter la lecture des graphiques.

Résultats de la Commission scolaire															
Bulletin	1 ^{re}		2 ^e		3 ^e		4 ^e				5 ^e				
							CST		SN		CST		SN		
	Taux de réussite	Moyenne (%)	Taux de réussite	Moyenne (%)	Taux de réussite	Moyenne (%)	Taux de réussite	Moyenne (%)	Taux de réussite	Moyenne (%)	Taux de réussite	Moyenne (%)	Taux de réussite	Moyenne (%)	
Filles	91,5%	76,75	88,1%	76,45	92,1%	78,20	89,6%	77,03	90,2%	80,89	85,1%	74,75	85,4%	74,46	
Garçons	89,1%	74,91	84,5%	73,78	87,0%	73,66	86,8%	74,21	84,3%	75,68	78,3%	68,05	77,0%	71,31	
Filles-Garçons	90,3%	75,84	86,3%	75,11	89,4%	75,77	88,2%	75,53	87,2%	78,27	81,8%	71,52	80,9%	72,79	

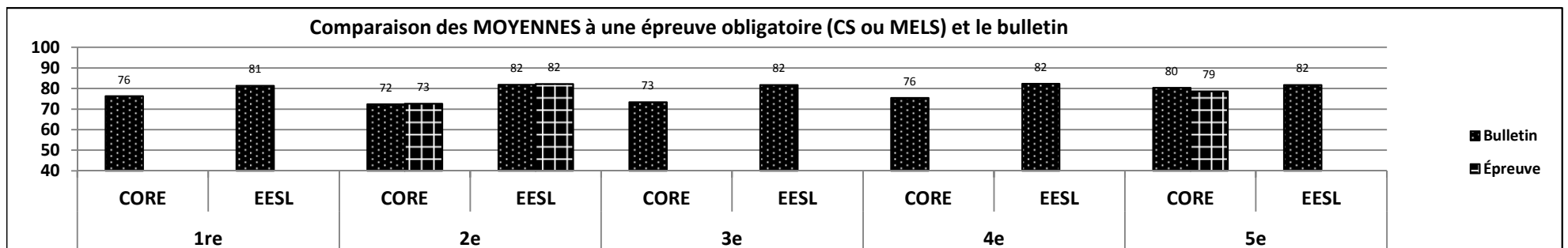
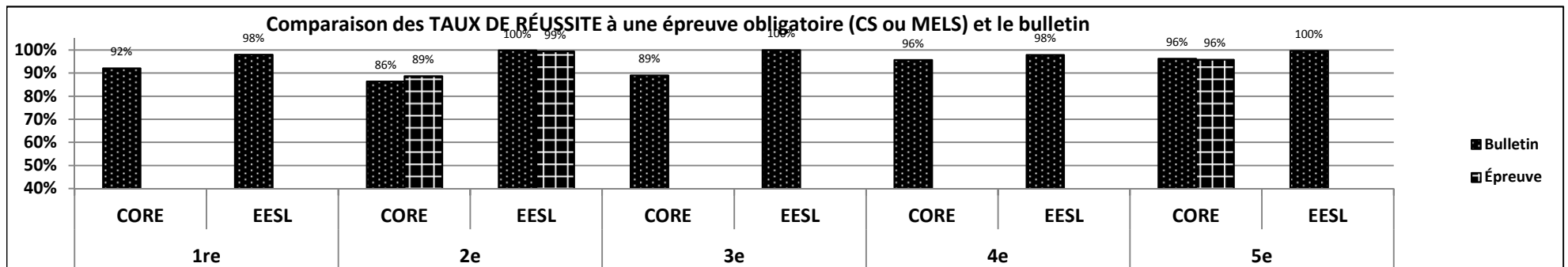
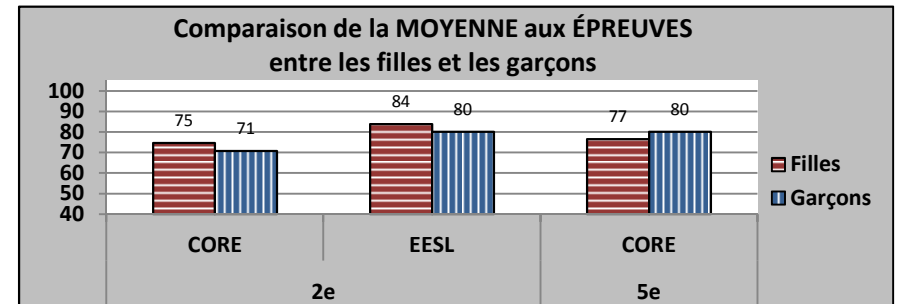
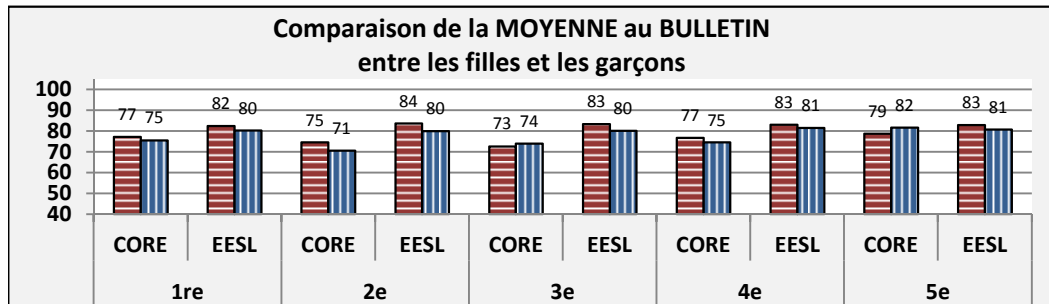
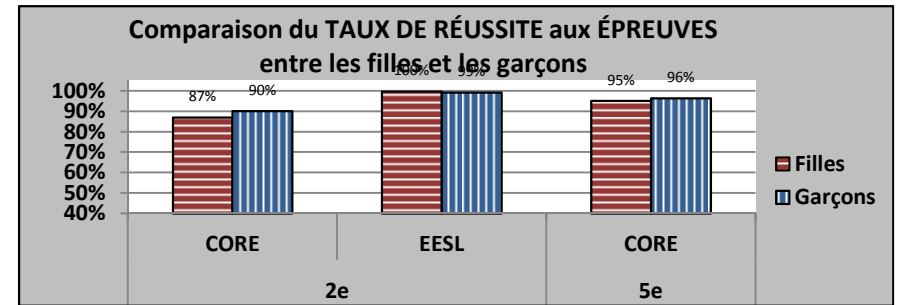
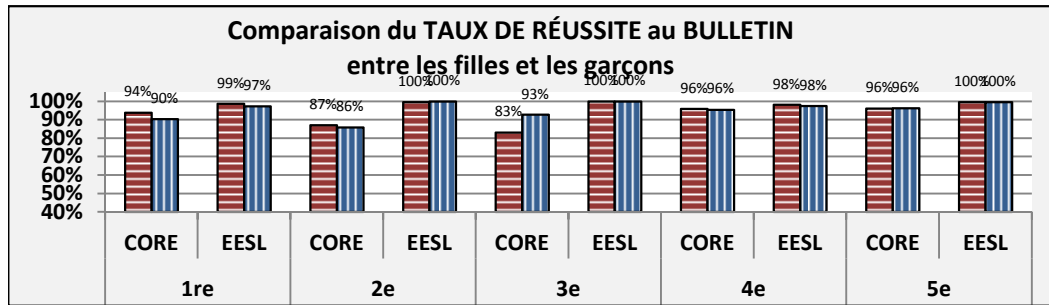
Résultats de la Commission scolaire															
Épreuve (CS ou MELS)	1 ^{re}		2 ^e		3 ^e		4 ^e				5 ^e				
							CST		SN		CST		SN		
	Taux de réussite	Moyenne (%)	Taux de réussite	Moyenne (%)	Taux de réussite	Moyenne (%)	Taux de réussite	Moyenne (%)	Taux de réussite	Moyenne (%)	Taux de réussite	Moyenne (%)	Taux de réussite	Moyenne (%)	
Filles			77,6%	73,63			86,2%	75,14	85,8%	78,77					
Garçons			72,2%	69,35			83,6%	72,13	79,4%	73,86					
Filles-Garçons			74,9%	71,47			84,8%	73,54	82,6%	76,31					



Note : Les valeurs numériques ont été arrondies pour faciliter la lecture des graphiques.

Résultats de la Commission scolaire																					
Bulletin	1 ^{re}				2 ^e				3 ^e				4 ^e				5 ^e				
	CORE		EESL		CORE		EESL		CORE		EESL		CORE		EESL		CORE		EESL		
	Taux réussite	Moyenne (%)	Taux réussite	Moyenne (%)	Taux réussite	Moyenne (%)	Taux réussite	Moyenne (%)	Taux réussite	Moyenne (%)	Taux réussite	Moyenne (%)	Taux réussite	Moyenne (%)	Taux réussite	Moyenne (%)	Taux réussite	Moyenne (%)	Taux réussite	Moyenne (%)	
Filles	93,9%	77,16	98,7%	82,40	87,0%	74,51	99,7%	83,61	83,1%	72,63	100,0%	83,40	95,9%	76,70	98,2%	83,07	96,1%	78,70	99,6%	82,87	
Garçons	90,3%	75,49	97,3%	80,20	86,0%	70,61	100,0%	80,02	92,8%	73,91	100,0%	80,15	95,5%	74,53	97,6%	81,47	96,4%	81,62	99,6%	80,65	
Filles-Garçons	92,1%	76,29	98,0%	81,33	86,4%	72,34	99,8%	81,91	89,0%	73,41	100,0%	81,74	95,7%	75,51	97,9%	82,32	96,3%	80,38	99,6%	81,74	

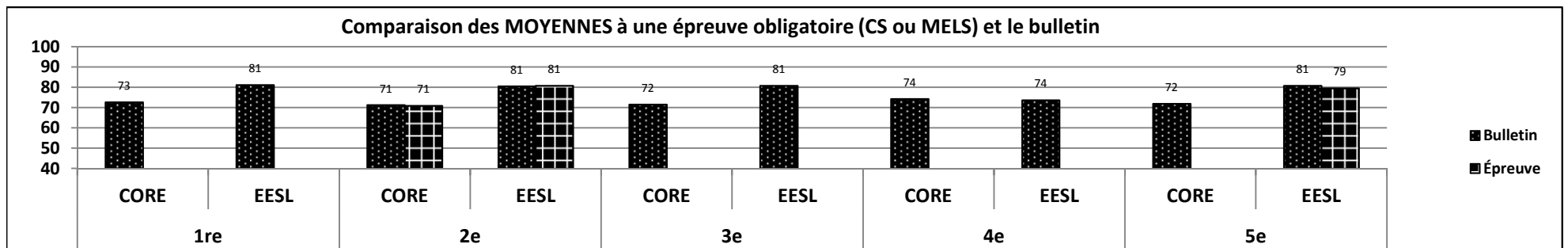
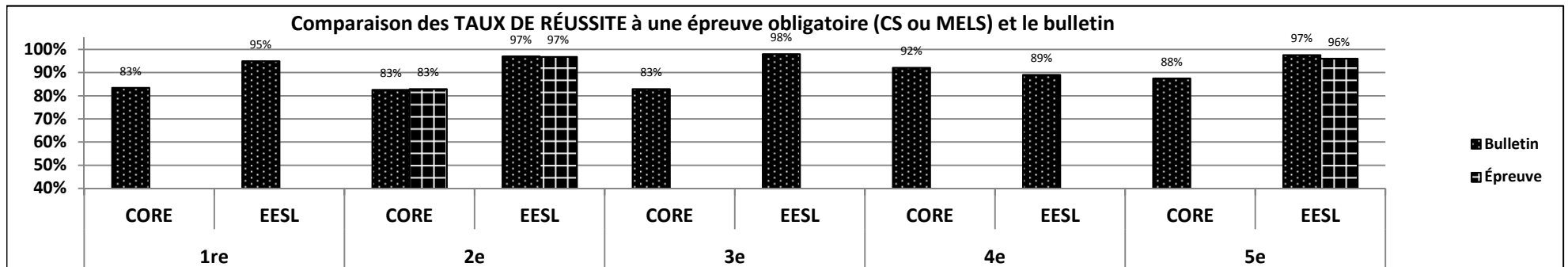
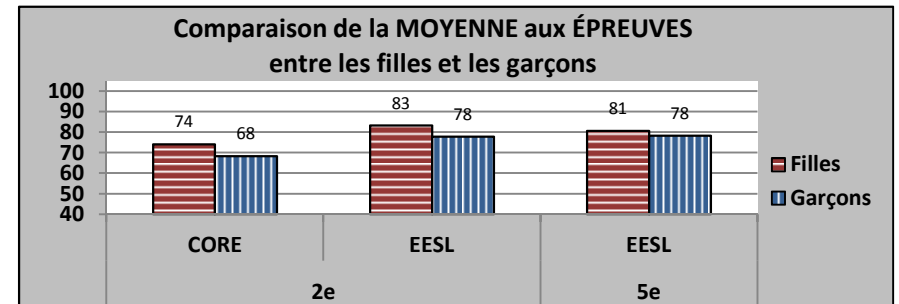
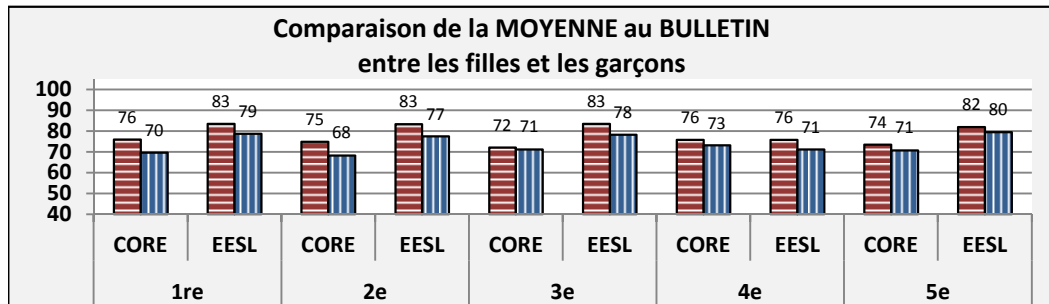
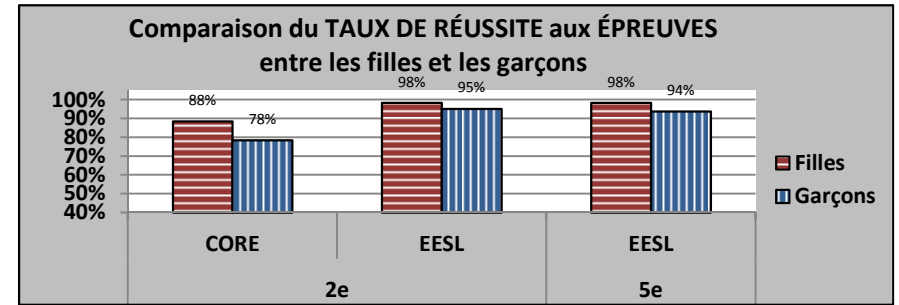
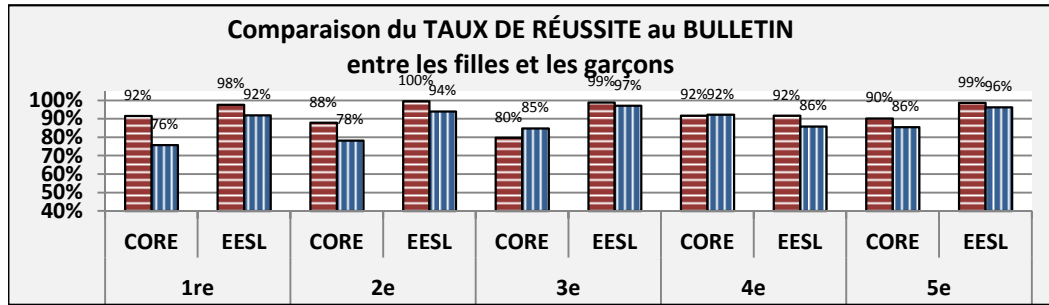
Résultats de la Commission scolaire																					
Épreuve (CS ou MELS)	1 ^{re}				2 ^e				3 ^e				4 ^e				5 ^e				
	CORE		EESL		CORE		EESL		CORE		EESL		CORE		EESL		CORE		EESL		
	Taux réussite	Moyenne (%)	Taux réussite	Moyenne (%)	Taux réussite	Moyenne (%)	Taux réussite	Moyenne (%)	Taux réussite	Moyenne (%)	Taux réussite	Moyenne (%)	Taux réussite	Moyenne (%)	Taux réussite	Moyenne (%)	Taux réussite	Moyenne (%)	Taux réussite	Moyenne (%)	
Filles					86,9%	74,77	99,7%	83,99									95,1%	76,57			
Garçons					90,1%	70,85	99,2%	80,18									96,4%	80,28			
Filles-Garçons					88,7%	72,59	99,4%	82,20									95,8%	78,70			



Note : Les valeurs numériques ont été arrondies pour faciliter la lecture des graphiques.

Résultats de la Commission scolaire																					
Bulletin	1 ^{re}				2 ^e				3 ^e				4 ^e				5 ^e				
	CORE		EESL		CORE		EESL		CORE		EESL		CORE		EESL		CORE		EESL		
	Taux réussite	Moyenne (%)	Taux réussite	Moyenne (%)	Taux réussite	Moyenne (%)	Taux réussite	Moyenne (%)	Taux réussite	Moyenne (%)	Taux réussite	Moyenne (%)	Taux réussite	Moyenne (%)	Taux réussite	Moyenne (%)	Taux réussite	Moyenne (%)	Taux réussite	Moyenne (%)	
Filles	91,7%	75,90	97,8%	83,48	88,0%	74,95	99,7%	83,30	79,8%	72,03	98,9%	83,44	91,8%	75,79	91,8%	75,78	90,2%	73,55	98,7%	82,01	
Garçons	75,9%	69,66	91,9%	78,79	78,2%	68,33	94,1%	77,46	84,9%	71,20	97,1%	78,20	92,3%	73,12	85,8%	71,14	85,5%	70,70	96,3%	79,56	
Filles-Garçons	83,4%	72,63	94,9%	81,20	82,6%	71,29	97,0%	80,53	82,9%	71,53	98,0%	80,76	92,1%	74,33	89,0%	73,61	87,5%	71,91	97,5%	80,77	

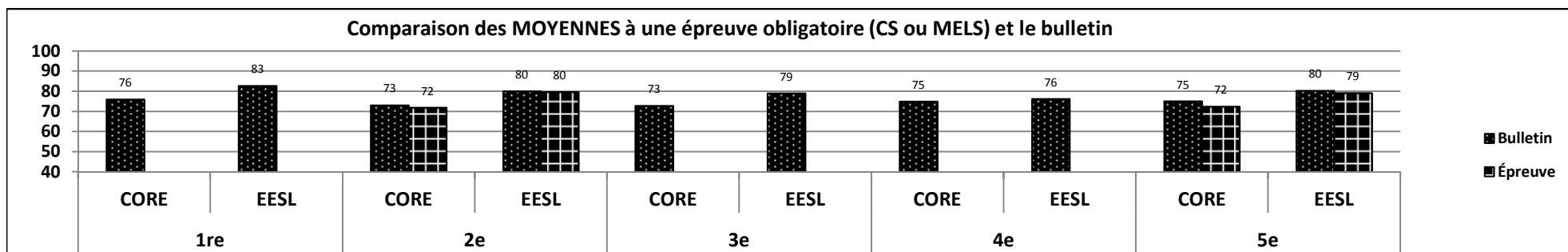
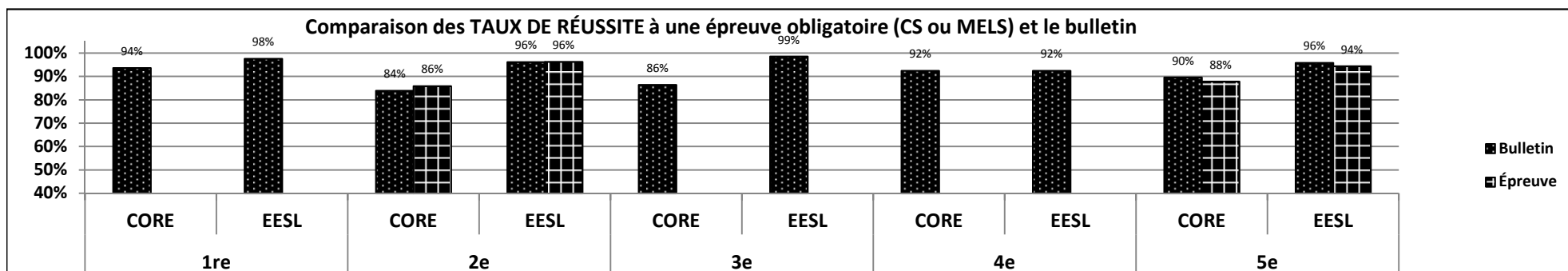
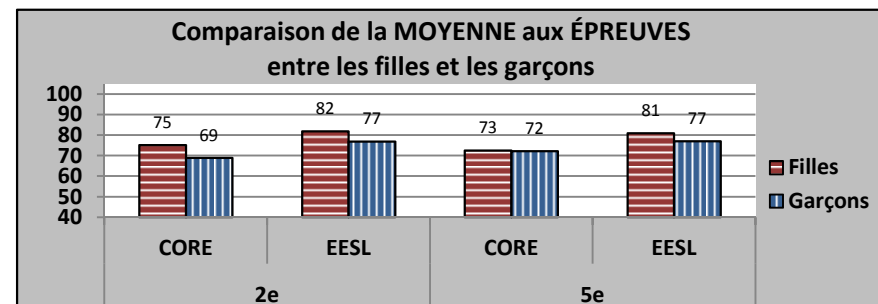
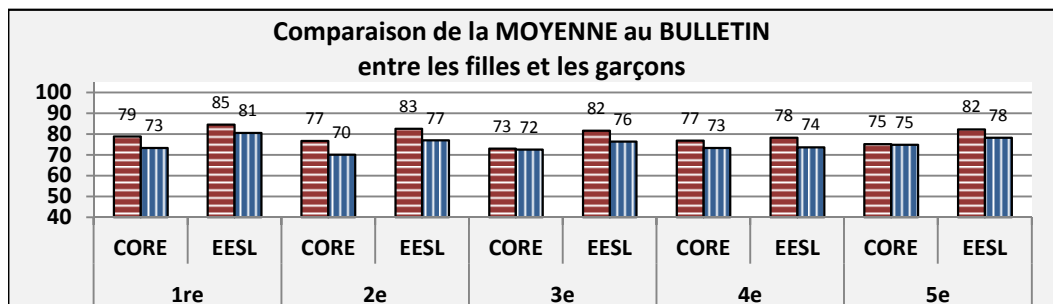
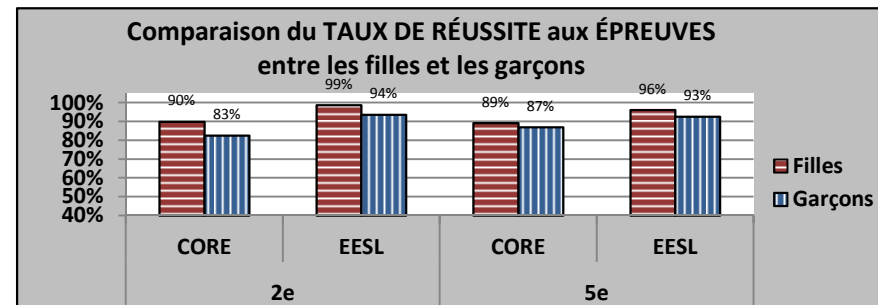
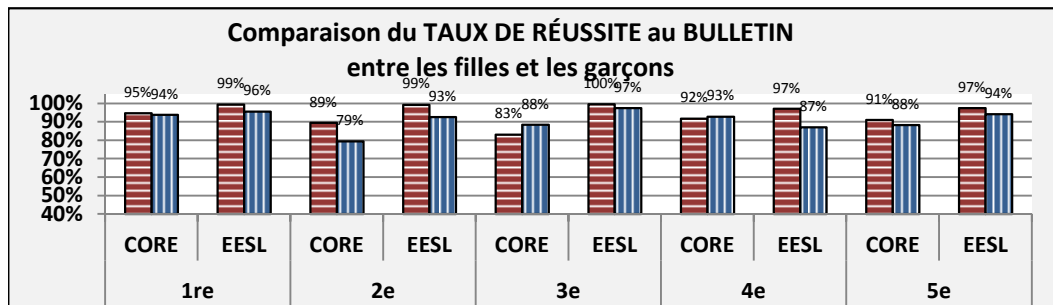
Résultats de la Commission scolaire																					
Épreuve (CS ou MELS)	1 ^{re}				2 ^e				3 ^e				4 ^e				5 ^e				
	CORE		EESL		CORE		EESL		CORE		EESL		CORE		EESL		CORE		EESL		
	Taux réussite	Moyenne (%)	Taux réussite	Moyenne (%)	Taux réussite	Moyenne (%)	Taux réussite	Moyenne (%)	Taux réussite	Moyenne (%)	Taux réussite	Moyenne (%)	Taux réussite	Moyenne (%)	Taux réussite	Moyenne (%)	Taux réussite	Moyenne (%)	Taux réussite	Moyenne (%)	
Filles					88,5%	74,11	98,3%	83,27											98,3%	80,66	
Garçons					78,4%	68,34	95,2%	77,93											93,8%	78,34	
Filles-Garçons					82,9%	70,91	96,8%	80,73											96,0%	79,48	



Note : Les valeurs numériques ont été arrondies pour faciliter la lecture des graphiques.

Résultats de la Commission scolaire																					
Bulletin	1 ^{re}				2 ^e				3 ^e				4 ^e				5 ^e				
	CORE		EESL		CORE		EESL		CORE		EESL		CORE		EESL		CORE		EESL		
	Taux réussite	Moyenne (%)	Taux réussite	Moyenne (%)	Taux réussite	Moyenne (%)	Taux réussite	Moyenne (%)	Taux réussite	Moyenne (%)	Taux réussite	Moyenne (%)	Taux réussite	Moyenne (%)	Taux réussite	Moyenne (%)	Taux réussite	Moyenne (%)	Taux réussite	Moyenne (%)	
Filles	94,7%	78,81	99,4%	84,56	89,5%	76,77	99,3%	82,62	83,1%	72,97	99,6%	81,68	91,8%	76,83	97,1%	78,32	91,1%	75,12	97,5%	82,29	
Garçons	93,8%	73,34	95,6%	80,60	79,4%	70,03	92,6%	76,98	88,5%	72,50	97,5%	76,35	92,9%	73,34	87,0%	73,69	88,4%	74,86	94,2%	78,31	
Filles-Garçons	93,6%	75,95	97,5%	82,63	83,9%	73,04	96,1%	79,94	86,4%	72,68	98,5%	78,96	92,4%	74,93	92,4%	76,16	89,5%	74,97	95,8%	80,27	

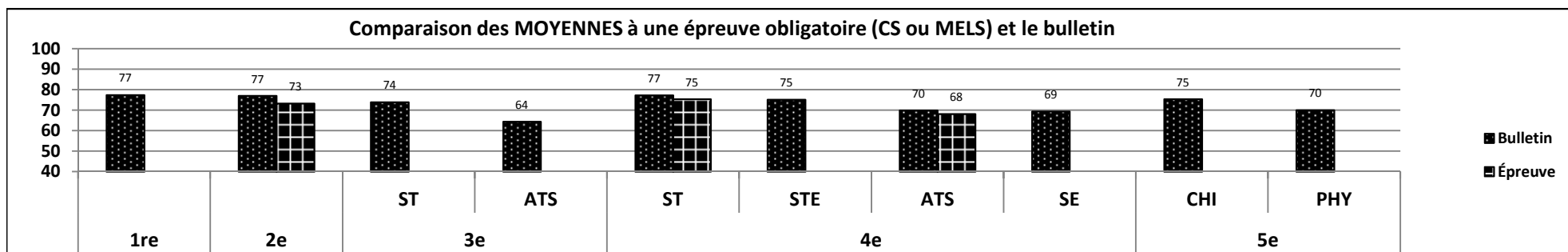
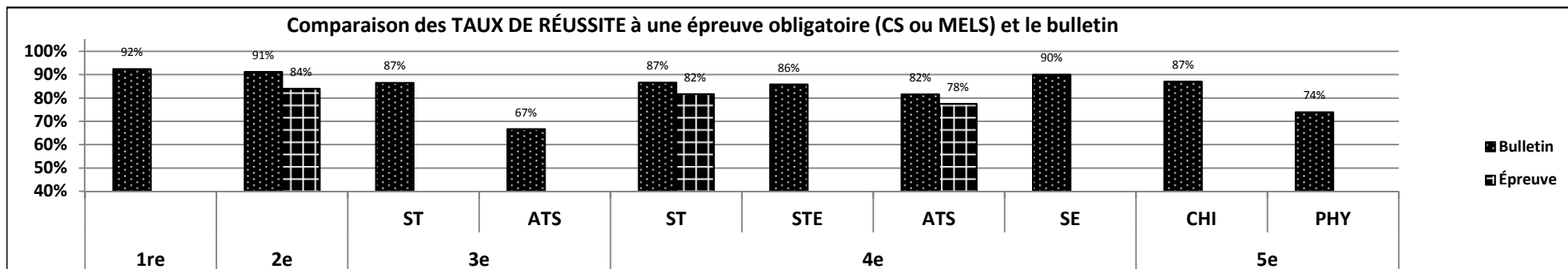
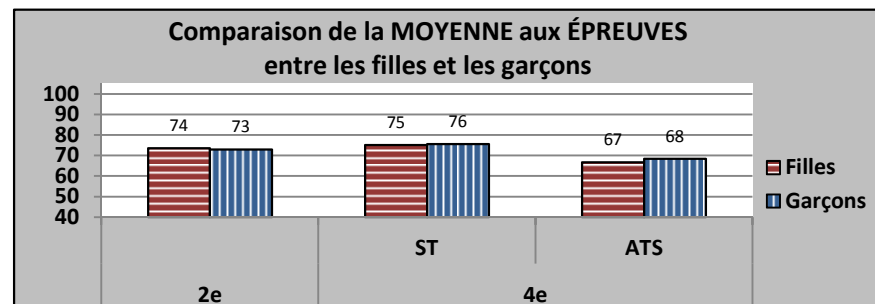
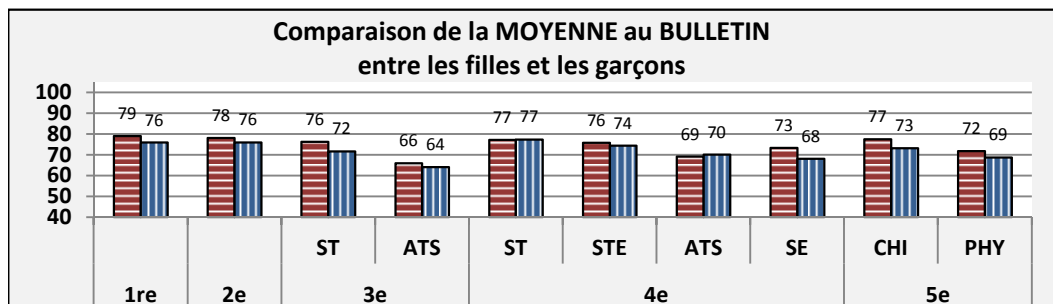
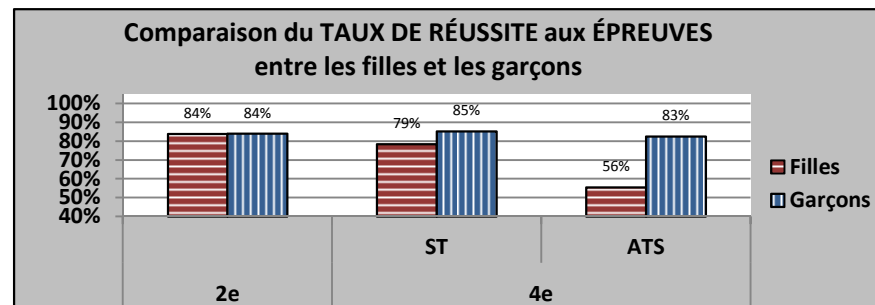
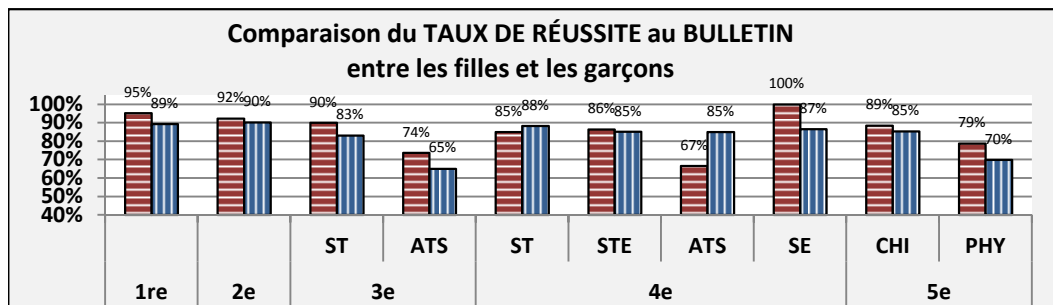
Résultats de la Commission scolaire																					
Épreuve (CS ou MELS)	1 ^{re}				2 ^e				3 ^e				4 ^e				5 ^e				
	CORE		EESL		CORE		EESL		CORE		EESL		CORE		EESL		CORE		EESL		
	Taux réussite	Moyenne (%)	Taux réussite	Moyenne (%)	Taux réussite	Moyenne (%)	Taux réussite	Moyenne (%)	Taux réussite	Moyenne (%)	Taux réussite	Moyenne (%)	Taux réussite	Moyenne (%)	Taux réussite	Moyenne (%)	Taux réussite	Moyenne (%)	Taux réussite	Moyenne (%)	
Filles					89,9%	75,28	98,7%	81,99									89,1%	72,61	96,2%	81,05	
Garçons					82,6%	69,01	93,7%	76,92									87,0%	72,28	92,6%	77,14	
Filles-Garçons					85,9%	71,80	96,3%	79,58									87,9%	72,42	94,4%	79,07	



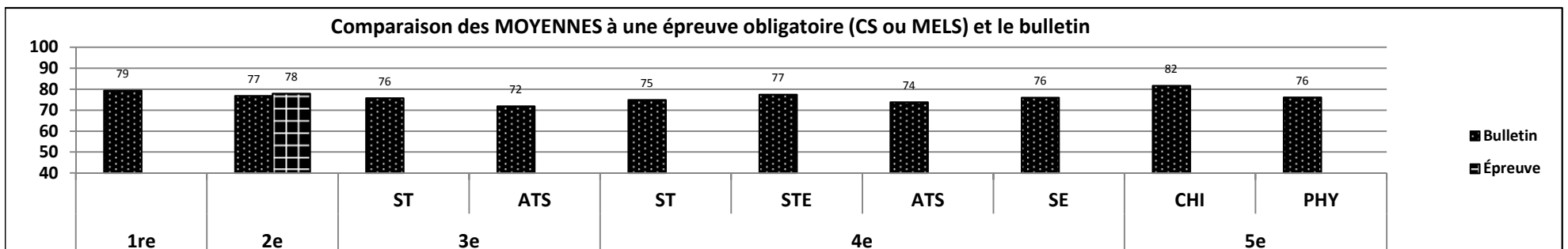
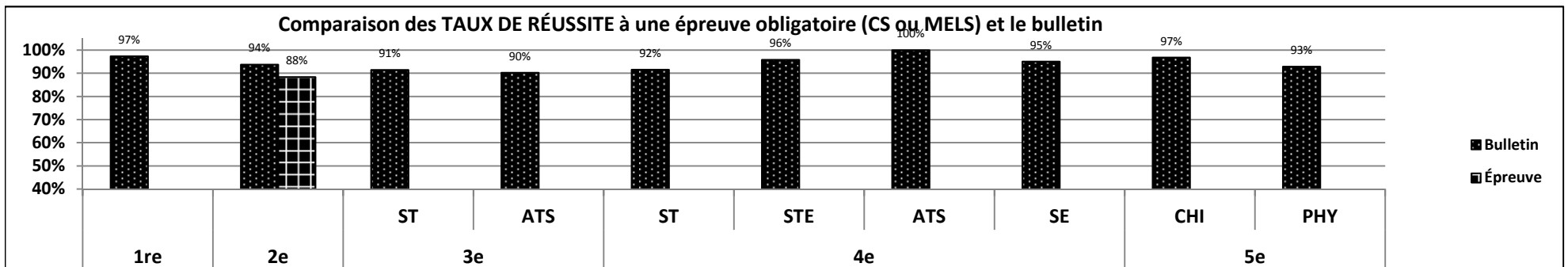
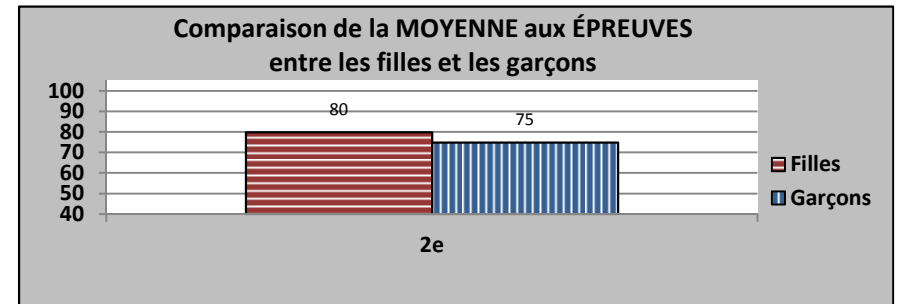
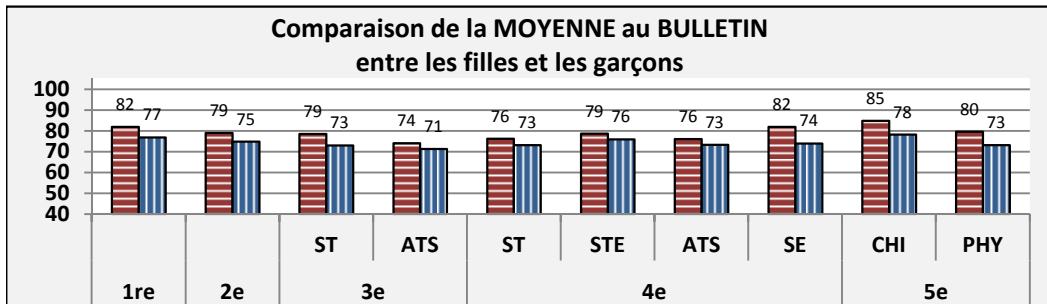
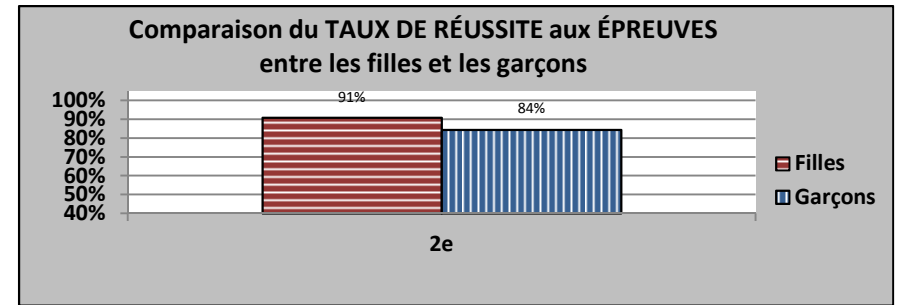
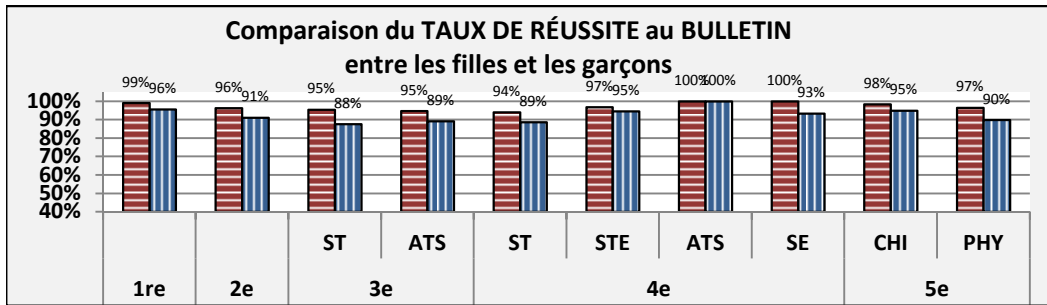
Note : Les valeurs numériques ont été arrondies pour faciliter la lecture des graphiques.

Résultats de la Commission scolaire																					
Bulletin	1 ^{re}		2 ^e		3 ^e				4 ^e								5 ^e				
	ST		ST		ST		ATS		ST		STE		ATS		SE		CHIMIE		PHYSIQUE		
	Taux réussite	Moyenne (%)	Taux réussite	Moyenne (%)	Taux réussite	Moyenne (%)	Taux réussite	Moyenne (%)	Taux réussite	Moyenne (%)	Taux réussite	Moyenne (%)	Taux réussite	Moyenne (%)	Taux réussite	Moyenne (%)	Taux réussite	Moyenne (%)	Taux réussite	Moyenne (%)	
Filles	95,3%	79,04	92,3%	78,10	90,0%	76,26	73,7%	65,95	85,1%	77,11	86,4%	75,81	66,7%	69,11	100,0%	73,40	88,5%	77,43	78,7%	71,74	
Garçons	89,4%	75,88	90,2%	75,97	83,1%	71,63	65,1%	64,14	88,3%	77,37	85,2%	74,42	85,0%	70,10	86,7%	68,13	85,4%	73,20	69,9%	68,73	
Filles-Garçons	92,4%	77,47	91,2%	77,04	86,5%	73,92	66,7%	64,48	86,6%	77,23	85,8%	75,17	81,6%	69,92	90,0%	69,45	87,0%	75,40	73,9%	70,11	

Résultats de la Commission scolaire																					
Épreuve (CS ou MELS)	1 ^{re}		2 ^e		3 ^e				4 ^e								5 ^e				
	ST		ST		ST		ATS		ST		STE		ATS		SE		CHIMIE		PHYSIQUE		
	Taux réussite	Moyenne (%)	Taux réussite	Moyenne (%)	Taux réussite	Moyenne (%)	Taux réussite	Moyenne (%)	Taux réussite	Moyenne (%)	Taux réussite	Moyenne (%)	Taux réussite	Moyenne (%)	Taux réussite	Moyenne (%)	Taux réussite	Moyenne (%)	Taux réussite	Moyenne (%)	
Filles			83,9%	73,58					78,5%	75,15			55,6%	66,78							
Garçons			84,0%	73,07					85,3%	75,74			82,5%	68,45							
Filles-Garçons			84,0%	73,33					81,7%	75,42			77,6%	68,14							



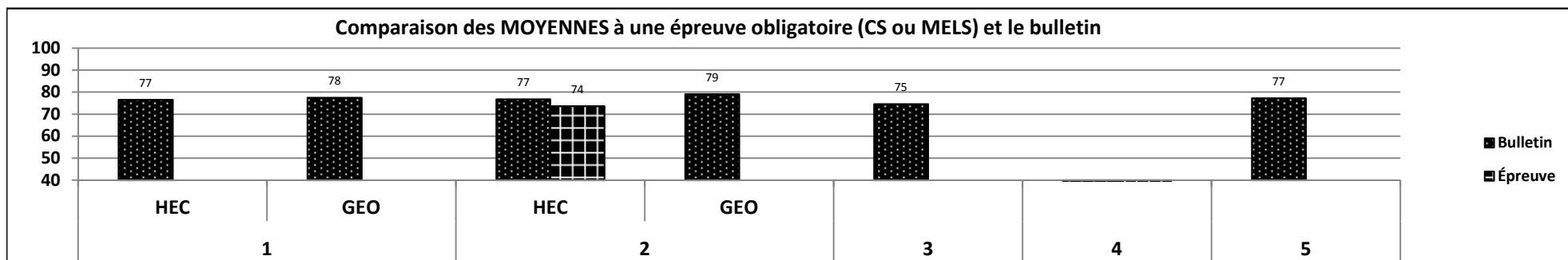
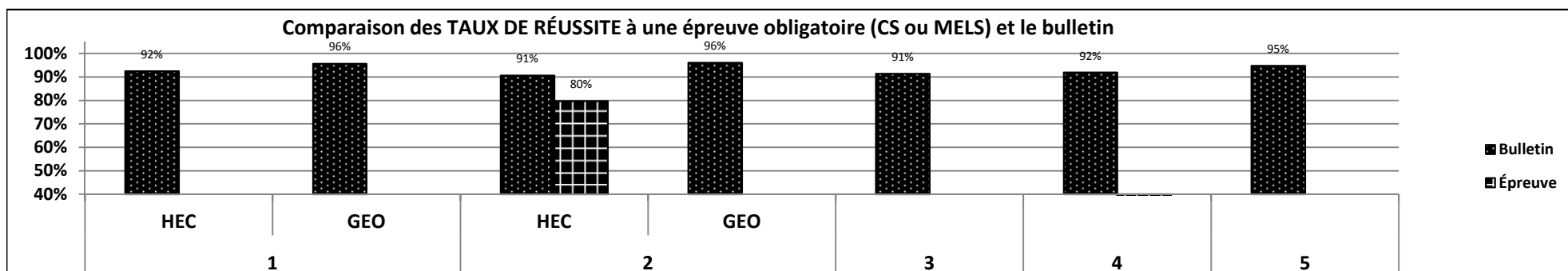
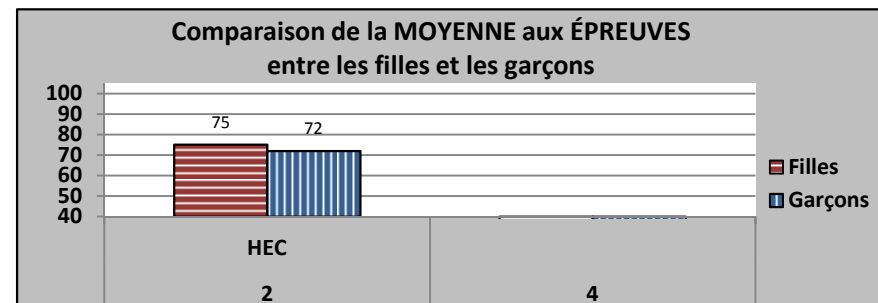
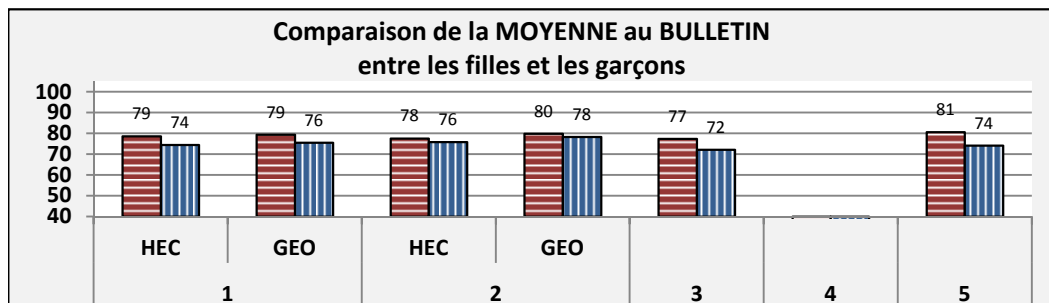
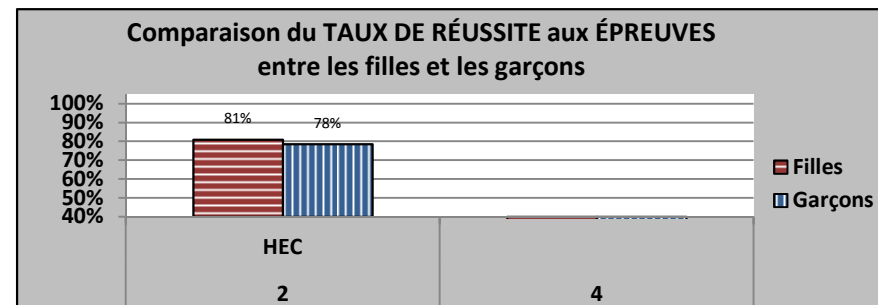
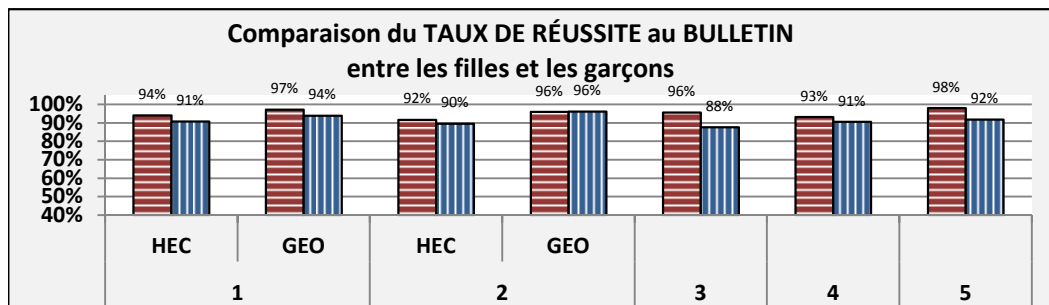
Note : Les valeurs numériques ont été arrondies pour faciliter la lecture des graphiques.



Note : Les valeurs numériques ont été arrondies pour faciliter la lecture des graphiques.

Résultats de la Commission scolaire															
Bulletin	1 ^{re}				2 ^e				3 ^e		4 ^e		5 ^e		
	HEC		GÉO		HEC		GÉO		HEC		HQC		MONDE		
	Taux réussite	Moyenne (%)	Taux réussite	Moyenne (%)	Taux réussite	Moyenne (%)	Taux réussite	Moyenne (%)	Taux réussite	Moyenne (%)	Taux réussite	Moyenne (%)	Taux réussite	Moyenne (%)	
Filles	94,1%	78,65	97,3%	79,40	91,7%	77,64	96,0%	79,84	95,8%	77,50	93,2%	0,00	98,2%	80,68	
Garçons	90,8%	74,49	94,0%	75,61	89,6%	75,86	96,2%	78,28	87,8%	72,20	90,6%	0,00	91,9%	74,20	
Filles-Garçons	92,5%	76,59	95,7%	77,52	90,7%	76,75	96,1%	79,07	91,4%	74,63	91,9%	0,00	94,8%	77,23	

Résultats de la Commission scolaire															
Épreuve (CS ou MELS)	1 ^{re}				2 ^e				3 ^e		4 ^e		5 ^e		
	HEC		GÉO		HEC		GÉO		HEC		HQC		MONDE		
	Taux réussite	Moyenne (%)	Taux réussite	Moyenne (%)	Taux réussite	Moyenne (%)	Taux réussite	Moyenne (%)	Taux réussite	Moyenne (%)	Taux réussite	Moyenne (%)	Taux réussite	Moyenne (%)	
Filles					81,0%	75,20					0,0%	0,00			
Garçons					78,5%	72,06					0,0%	0,00			
Filles-Garçons					79,7%	73,63					0,0%	0,00			



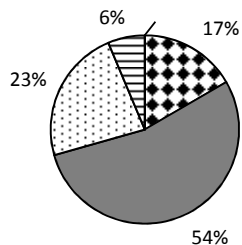
Note : Les valeurs numériques ont été arrondies pour faciliter la lecture des graphiques.

Secondaire 1

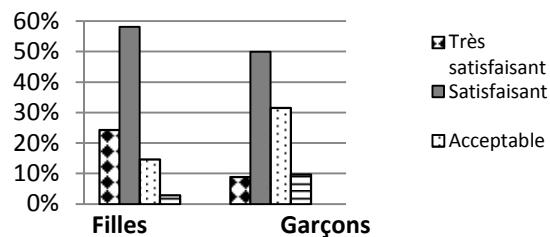
Français - Écriture

Niveaux de Réussite	BULLETIN					
	Filles	Répartition des niveaux de réussite chez les filles	Garçons	Répartition des niveaux de réussite chez les garçons	Garçons et filles	Répartition des niveaux de réussite chez les élèves
Très satisfaisant	108	24,3%	39	8,8%	147	16,6%
Satisfaisant	258	58,1%	220	49,9%	478	54,0%
Acceptable	65	14,6%	139	31,5%	204	23,1%
Peu satisfaisant	13	2,9%	43	9,8%	56	6,3%
Insatisfaisant	0	0,0%	0	0,0%	0	0,0%
Total	444		441		885	
	Filles		Garçons		Garçons et filles	
% des élèves qui ont atteint le niveau satisfaisant ou très satisfaisant	82,4%		58,7%		70,6%	
% des élèves qui ont atteint le niveau acceptable, satisfaisant ou très satisfaisant	97,1%		90,2%		93,7%	
% des élèves qui ont atteint le niveau peu satisfaisant ou insatisfaisant	2,9%		9,8%		6,3%	

Répartition des niveaux de réussite chez les élèves



Répartition des niveaux de réussite chez les filles et les garçons



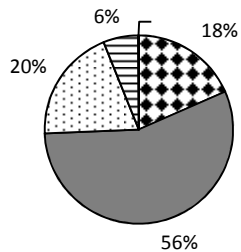
Commentaires

Secondaire 1

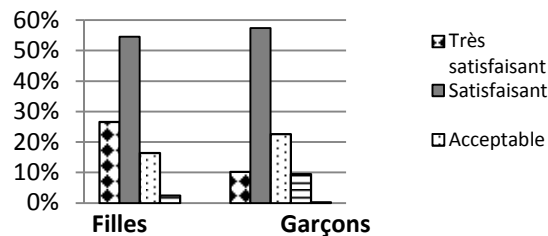
Français - Lecture

Niveaux de Réussite	BULLETIN					
	Filles	Répartition des niveaux de réussite chez les filles	Garçons	Répartition des niveaux de réussite chez les garçons	Garçons et filles	Répartition des niveaux de réussite chez les élèves
Très satisfaisant	118	26,6%	45	10,2%	163	18,4%
Satisfaisant	242	54,5%	253	57,4%	495	55,9%
Acceptable	73	16,4%	100	22,7%	173	19,5%
Peu satisfaisant	11	2,5%	42	9,5%	53	6,0%
Insatisfaisant	0	0,0%	1	0,2%	1	0,1%
Total	444		441		885	
	Filles	Garçons	Garçons et filles			
% des élèves qui ont atteint le niveau satisfaisant ou très satisfaisant	81,1%	67,6%	74,4%			
% des élèves qui ont atteint le niveau acceptable, satisfaisant ou très satisfaisant	97,5%	90,2%	93,9%			
% des élèves qui ont atteint le niveau peu satisfaisant ou insatisfaisant	2,5%	9,8%	6,1%			

Répartition des niveaux de réussite chez les élèves



Répartition des niveaux de réussite chez les filles et les garçons



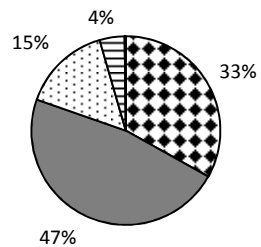
Commentaires

Secondaire 1

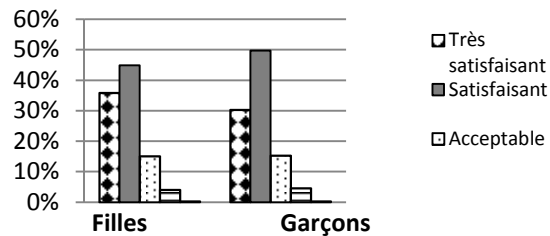
Mathématique - Résoudre

Niveaux de Réussite	BULLETIN					
	Filles	Répartition des niveaux de réussite chez les filles	Garçons	Répartition des niveaux de réussite chez les garçons	Garçons et filles	Répartition des niveaux de réussite chez les élèves
Très satisfaisant	160	35,9%	133	30,3%	293	33,1%
Satisfaisant	200	44,8%	218	49,7%	418	47,2%
Acceptable	67	15,0%	67	15,3%	134	15,1%
Peu satisfaisant	18	4,0%	20	4,6%	38	4,3%
Insatisfaisant	1	0,2%	1	0,2%	2	0,2%
Total	446		439		885	
	Filles		Garçons		Garçons et filles	
% des élèves qui ont atteint le niveau satisfaisant ou très satisfaisant	80,7%		80,0%		80,3%	
% des élèves qui ont atteint le niveau acceptable, satisfaisant ou très satisfaisant	95,7%		95,2%		95,5%	
% des élèves qui ont atteint le niveau peu satisfaisant ou insatisfaisant	4,3%		4,8%		4,5%	

Répartition des niveaux de réussite chez les élèves



Répartition des niveaux de réussite chez les filles et les garçons



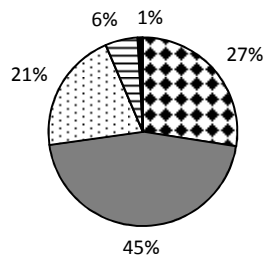
Commentaires

Secondaire 1

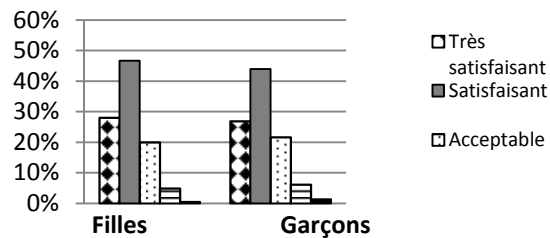
Mathématique - Raisonner

Niveaux de Réussite	BULLETIN					
	Filles	Répartition des niveaux de réussite chez les filles	Garçons	Répartition des niveaux de réussite chez les garçons	Garçons et filles	Répartition des niveaux de réussite chez les élèves
Très satisfaisant	125	28,0%	118	26,9%	243	27,5%
Satisfaisant	208	46,6%	193	44,0%	401	45,3%
Acceptable	89	20,0%	95	21,6%	184	20,8%
Peu satisfaisant	22	4,9%	27	6,2%	49	5,5%
Insatisfaisant	2	0,4%	6	1,4%	8	0,9%
Total	446		439		885	
	Filles		Garçons		Garçons et filles	
% des élèves qui ont atteint le niveau satisfaisant ou très satisfaisant	74,7%		70,8%		72,8%	
% des élèves qui ont atteint le niveau acceptable, satisfaisant ou très satisfaisant	94,6%		92,5%		93,6%	
% des élèves qui ont atteint le niveau peu satisfaisant ou insatisfaisant	5,4%		7,5%		6,4%	

Répartition des niveaux de réussite chez les élèves



Répartition des niveaux de réussite chez les filles et les garçons



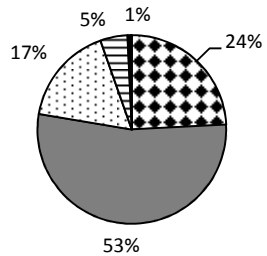
Commentaires

Secondaire 1

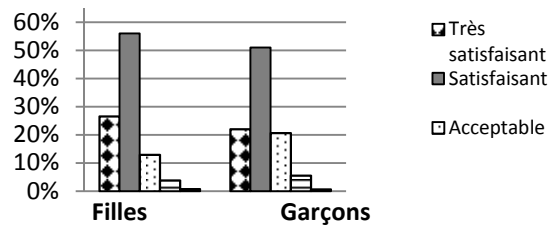
Anglais CORE - Communiquer oralement

Niveaux de Réussite	BULLETIN					
	Filles	Répartition des niveaux de réussite chez les filles	Garçons	Répartition des niveaux de réussite chez les garçons	Garçons et filles	Répartition des niveaux de réussite chez les élèves
Très satisfaisant	35	26,5%	32	22,1%	67	24,2%
Satisfaisant	74	56,1%	74	51,0%	148	53,4%
Acceptable	17	12,9%	30	20,7%	47	17,0%
Peu satisfaisant	5	3,8%	8	5,5%	13	4,7%
Insatisfaisant	1	0,8%	1	0,7%	2	0,7%
Total	132		145		277	
	Filles	Garçons	Garçons et filles			
% des élèves qui ont atteint le niveau satisfaisant ou très satisfaisant	82,6%	73,1%	77,6%			
% des élèves qui ont atteint le niveau acceptable, satisfaisant ou très satisfaisant	95,5%	93,8%	94,6%			
% des élèves qui ont atteint le niveau peu satisfaisant ou insatisfaisant	4,5%	6,2%	5,4%			

Répartition des niveaux de réussite chez les élèves



Répartition des niveaux de réussite chez les filles et les garçons



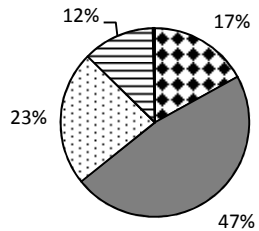
Commentaires

Secondaire 1

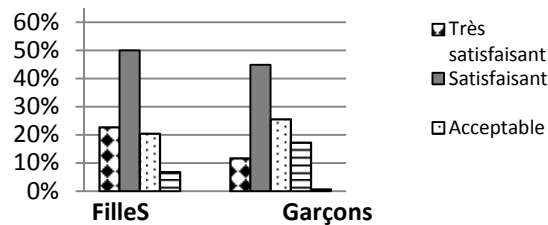
Anglais CORE - Comprendre des textes

Niveaux de Réussite	BULLETIN					
	Filles	Répartition des niveaux de réussite chez les filles	Garçons	Répartition des niveaux de réussite chez les garçons	Garçons et filles	Répartition des niveaux de réussite chez les élèves
Très satisfaisant	30	22,7%	17	11,7%	47	17,0%
Satisfaisant	66	50,0%	65	44,8%	131	47,3%
Acceptable	27	20,5%	37	25,5%	64	23,1%
Peu satisfaisant	9	6,8%	25	17,2%	34	12,3%
Insatisfaisant	0	0,0%	1	0,7%	1	0,4%
Total	132		145		277	
	Filles		Garçons		Garçons et filles	
% des élèves qui ont atteint le niveau satisfaisant ou très satisfaisant	72,7%		56,6%		64,3%	
% des élèves qui ont atteint le niveau acceptable, satisfaisant ou très satisfaisant	93,2%		82,1%		87,4%	
% des élèves qui ont atteint le niveau peu satisfaisant ou insatisfaisant	6,8%		17,9%		12,6%	

Répartition des niveaux de réussite chez les élèves



Répartition des niveaux de réussite chez les filles et les garçons



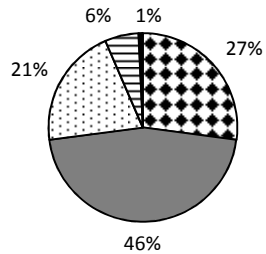
Commentaires

Secondaire 1

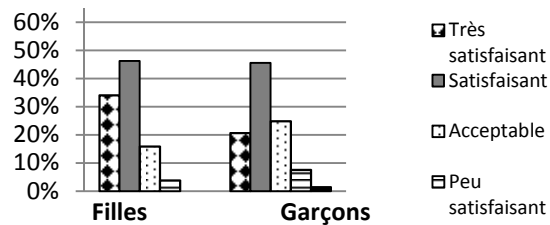
Anglais CORE - Écrire des textes

Niveaux de Réussite	BULLETIN					
	Filles	Répartition des niveaux de réussite chez les filles	Garçons	Répartition des niveaux de réussite chez les garçons	Garçons et filles	Répartition des niveaux de réussite chez les élèves
Très satisfaisant	45	34,1%	30	20,7%	75	27,1%
Satisfaisant	61	46,2%	66	45,5%	127	45,8%
Acceptable	21	15,9%	36	24,8%	57	20,6%
Peu satisfaisant	5	3,8%	11	7,6%	16	5,8%
Insatisfaisant	0	0,0%	2	1,4%	2	0,7%
Total	132		145		277	
	Filles	Garçons	Garçons et filles			
% des élèves qui ont atteint le niveau satisfaisant ou très satisfaisant	80,3%	66,2%	72,9%			
% des élèves qui ont atteint le niveau acceptable, satisfaisant ou très satisfaisant	96,2%	91,0%	93,5%			
% des élèves qui ont atteint le niveau peu satisfaisant ou insatisfaisant	3,8%	9,0%	6,5%			

Répartition des niveaux de réussite chez les élèves



Répartition des niveaux de réussite chez les filles et les garçons



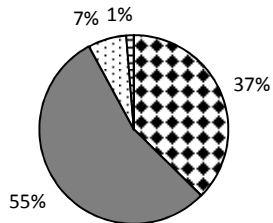
Commentaires

Secondaire 1


Anglais EESL - Communiquer oralement

Niveaux de Réussite	BULLETIN					
	Filles	Répartition des niveaux de réussite chez les filles	Garçons	Répartition des niveaux de réussite chez les garçons	Garçons et filles	Répartition des niveaux de réussite chez les élèves
Très satisfaisant	122	39,1%	105	35,5%	227	37,3%
Satisfaisant	173	55,4%	160	54,1%	333	54,8%
Acceptable	14	4,5%	26	8,8%	40	6,6%
Peu satisfaisant	3	1,0%	5	1,7%	8	1,3%
Insatisfaisant	0	0,0%	0	0,0%	0	0,0%
Total	312		296		608	
	Filles		Garçons		Garçons et filles	
% des élèves qui ont atteint le niveau satisfaisant ou très satisfaisant	94,6%		89,5%		92,1%	
% des élèves qui ont atteint le niveau acceptable, satisfaisant ou très satisfaisant	99,0%		98,3%		98,7%	
% des élèves qui ont atteint le niveau peu satisfaisant ou insatisfaisant	1,0%		1,7%		1,3%	

Répartition des niveaux de réussite chez les élèves



Répartition des niveaux de réussite chez les filles et les garçons



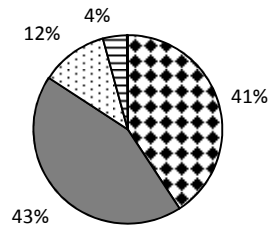
Commentaires

Secondaire 1

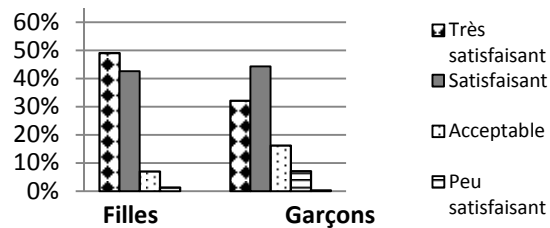
Anglais EESL - Comprendre des textes

Niveaux de Réussite	BULLETIN					
	Filles	Répartition des niveaux de réussite chez les filles	Garçons	Répartition des niveaux de réussite chez les garçons	Garçons et filles	Répartition des niveaux de réussite chez les élèves
Très satisfaisant	153	49,0%	95	32,1%	248	40,8%
Satisfaisant	133	42,6%	131	44,3%	264	43,4%
Acceptable	22	7,1%	48	16,2%	70	11,5%
Peu satisfaisant	4	1,3%	21	7,1%	25	4,1%
Insatisfaisant	0	0,0%	1	0,3%	1	0,2%
Total	312		296		608	
	Filles	Garçons	Garçons et filles			
% des élèves qui ont atteint le niveau satisfaisant ou très satisfaisant	91,7%	76,4%	84,2%			
% des élèves qui ont atteint le niveau acceptable, satisfaisant ou très satisfaisant	98,7%	92,6%	95,7%			
% des élèves qui ont atteint le niveau peu satisfaisant ou insatisfaisant	1,3%	7,4%	4,3%			

Répartition des niveaux de réussite chez les élèves



Répartition des niveaux de réussite chez les filles et les garçons



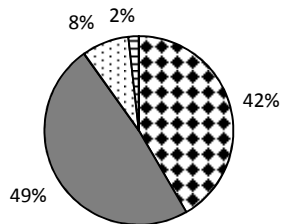
Commentaires

Secondaire 1

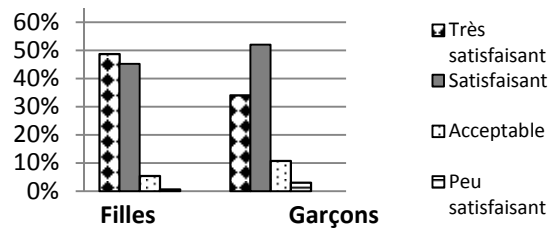
Anglais EESL - Écrire des textes

Niveaux de Réussite	BULLETIN					
	Filles	Répartition des niveaux de réussite chez les filles	Garçons	Répartition des niveaux de réussite chez les garçons	Garçons et filles	Répartition des niveaux de réussite chez les élèves
Très satisfaisant	152	48,7%	101	34,1%	253	41,6%
Satisfaisant	141	45,2%	154	52,0%	295	48,5%
Acceptable	17	5,4%	32	10,8%	49	8,1%
Peu satisfaisant	2	0,6%	9	3,0%	11	1,8%
Insatisfaisant	0	0,0%	0	0,0%	0	0,0%
Total	312		296		608	
	Filles	Garçons	Garçons et filles			
% des élèves qui ont atteint le niveau satisfaisant ou très satisfaisant	93,9%	86,1%	90,1%			
% des élèves qui ont atteint le niveau acceptable, satisfaisant ou très satisfaisant	99,4%	97,0%	98,2%			
% des élèves qui ont atteint le niveau peu satisfaisant ou insatisfaisant	0,6%	3,0%	1,8%			

Répartition des niveaux de réussite chez les élèves



Répartition des niveaux de réussite chez les filles et les garçons



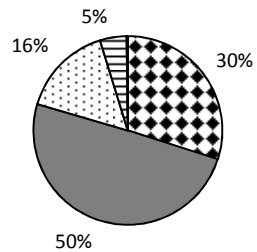
Commentaires

Secondaire 1

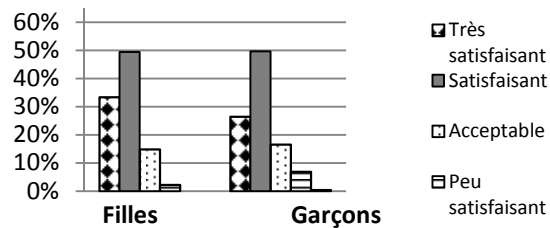
Science et technologie - Théorie

Niveaux de Réussite	BULLETIN					
	Filles	Répartition des niveaux de réussite chez les filles	Garçons	Répartition des niveaux de réussite chez les garçons	Garçons et filles	Répartition des niveaux de réussite chez les élèves
Très satisfaisant	148	33,4%	115	26,4%	263	30,0%
Satisfaisant	219	49,4%	216	49,7%	435	49,5%
Acceptable	66	14,9%	72	16,6%	138	15,7%
Peu satisfaisant	10	2,3%	30	6,9%	40	4,6%
Insatisfaisant	0	0,0%	2	0,5%	2	0,2%
Total	443		435		878	
	Filles		Garçons		Garçons et filles	
% des élèves qui ont atteint le niveau satisfaisant ou très satisfaisant	82,8%		76,1%		79,5%	
% des élèves qui ont atteint le niveau acceptable, satisfaisant ou très satisfaisant	97,7%		92,6%		95,2%	
% des élèves qui ont atteint le niveau peu satisfaisant ou insatisfaisant	2,3%		7,4%		4,8%	

Répartition des niveaux de réussite chez les élèves



Répartition des niveaux de réussite chez les filles et les garçons



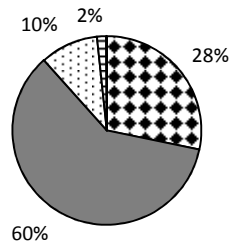
Commentaires

Secondaire 1

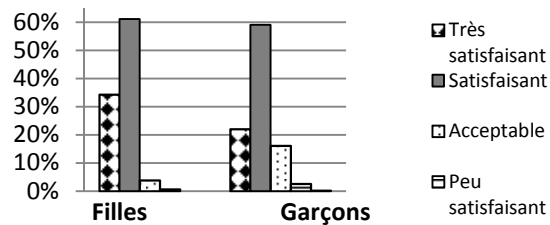
Science et technologie - Pratique

Niveaux de Réussite	BULLETIN					
	Filles	Répartition des niveaux de réussite chez les filles	Garçons	Répartition des niveaux de réussite chez les garçons	Garçons et filles	Répartition des niveaux de réussite chez les élèves
Très satisfaisant	152	34,3%	96	22,1%	248	28,2%
Satisfaisant	271	61,2%	257	59,1%	528	60,1%
Acceptable	17	3,8%	70	16,1%	87	9,9%
Peu satisfaisant	3	0,7%	11	2,5%	14	1,6%
Insatisfaisant	0	0,0%	1	0,2%	1	0,1%
Total	443		435		878	
	Filles		Garçons		Garçons et filles	
% des élèves qui ont atteint le niveau satisfaisant ou très satisfaisant	95,5%		81,1%		88,4%	
% des élèves qui ont atteint le niveau acceptable, satisfaisant ou très satisfaisant	99,3%		97,2%		98,3%	
% des élèves qui ont atteint le niveau peu satisfaisant ou insatisfaisant	0,7%		2,8%		1,7%	

Répartition des niveaux de réussite chez les élèves



Répartition des niveaux de réussite chez les filles et les garçons



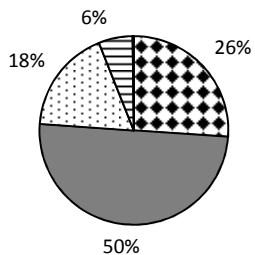
Commentaires

Secondaire 1

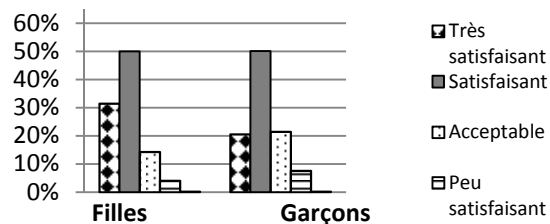
Histoire et éducation à la citoyenneté

Niveaux de Réussite	BULLETIN					
	Filles	Répartition des niveaux de réussite chez les filles	Garçons	Répartition des niveaux de réussite chez les garçons	Garçons et filles	Répartition des niveaux de réussite chez les élèves
Très satisfaisant	139	31,4%	89	20,6%	228	26,1%
Satisfaisant	221	50,0%	217	50,1%	438	50,1%
Acceptable	63	14,3%	93	21,5%	156	17,8%
Peu satisfaisant	18	4,1%	33	7,6%	51	5,8%
Insatisfaisant	1	0,2%	1	0,2%	2	0,2%
Total	442		433		875	
	Filles		Garçons		Garçons et filles	
% des élèves qui ont atteint le niveau satisfaisant ou très satisfaisant	81,4%		70,7%		76,1%	
% des élèves qui ont atteint le niveau acceptable, satisfaisant ou très satisfaisant	95,7%		92,1%		93,9%	
% des élèves qui ont atteint le niveau peu satisfaisant ou insatisfaisant	4,3%		7,9%		6,1%	

Répartition des niveaux de réussite chez les élèves



Répartition des niveaux de réussite chez les filles et les garçons



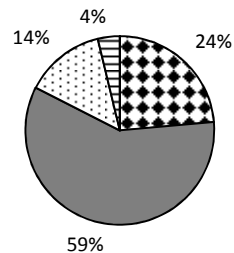
Commentaires

Secondaire 1


Géographie

Niveaux de Réussite	BULLETIN					
	Filles	Répartition des niveaux de réussite chez les filles	Garçons	Répartition des niveaux de réussite chez les garçons	Garçons et filles	Répartition des niveaux de réussite chez les élèves
Très satisfaisant	128	29,0%	78	18,1%	206	23,6%
Satisfaisant	250	56,6%	265	61,3%	515	58,9%
Acceptable	54	12,2%	66	15,3%	120	13,7%
Peu satisfaisant	10	2,3%	23	5,3%	33	3,8%
Insatisfaisant	0	0,0%	0	0,0%	0	0,0%
Total	442		432		874	
	Filles		Garçons		Garçons et filles	
% des élèves qui ont atteint le niveau satisfaisant ou très satisfaisant	85,5%		79,4%		82,5%	
% des élèves qui ont atteint le niveau acceptable, satisfaisant ou très satisfaisant	97,7%		94,7%		96,2%	
% des élèves qui ont atteint le niveau peu satisfaisant ou insatisfaisant	2,3%		5,3%		3,8%	

Répartition des niveaux de réussite chez les élèves



Répartition des niveaux de réussite chez les filles et les garçons



Commentaires

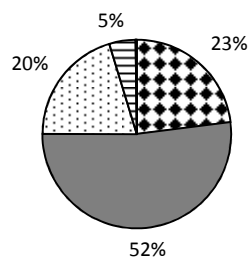
Secondaire 2

Français - Écriture

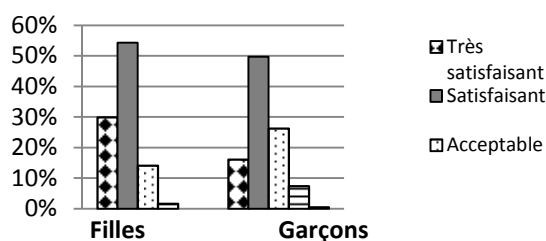
Niveaux de Réussite	BULLETTIN					
	Filles	Répartition des niveaux de réussite chez les filles	Garçons	Répartition des niveaux de réussite chez les garçons	Garçons et filles	Répartition des niveaux de réussite chez les élèves
Très satisfaisant	129	29,9%	70	16,1%	199	23,0%
Satisfaisant	234	54,3%	216	49,8%	450	52,0%
Acceptable	61	14,2%	114	26,3%	175	20,2%
Peu satisfaisant	7	1,6%	32	7,4%	39	4,5%
Insatisfaisant	0	0,0%	2	0,5%	2	0,2%
Total	431		434		865	
	Filles	Garçons	Garçons et filles			
% des élèves qui ont atteint le niveau satisfaisant ou très satisfaisant	84,2%	65,9%	75,0%			
% des élèves qui ont atteint le niveau acceptable, satisfaisant ou très satisfaisant	98,4%	92,2%	95,3%			
% des élèves qui ont atteint le niveau peu satisfaisant ou insatisfaisant	1,6%	7,8%	4,7%			

Niveaux de Réussite	ÉPREUVE CS					
	Filles	Répartition des niveaux de réussite chez les filles	Garçons	Répartition des niveaux de réussite chez les garçons	Garçons et filles	Répartition des niveaux de réussite chez les élèves
Très satisfaisant	134	31,1%	71	16,5%	205	23,8%
Satisfaisant	217	50,3%	196	45,5%	413	47,9%
Acceptable	67	15,5%	112	26,0%	179	20,8%
Peu satisfaisant	11	2,6%	49	11,4%	60	7,0%
Insatisfaisant	2	0,5%	3	0,7%	5	0,6%
Total	431		431		862	
	Filles	Garçons	Garçons et filles			
% des élèves qui ont atteint le niveau satisfaisant ou très satisfaisant	81,4%	61,9%	71,7%			
% des élèves qui ont atteint le niveau acceptable, satisfaisant ou très satisfaisant	97,0%	87,9%	92,5%			
% des élèves qui ont atteint le niveau peu satisfaisant ou insatisfaisant	3,0%	12,1%	7,5%			

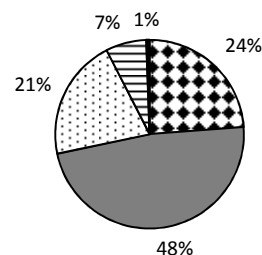
Répartition des niveaux de réussite chez les élèves



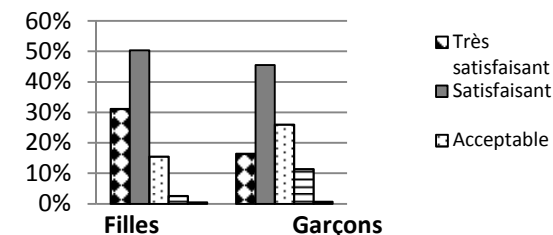
Répartition des niveaux de réussite chez les filles et les garçons



Répartition des niveaux de réussite chez les élèves



Répartition des niveaux de réussite chez les filles et les garçons



Commentaires

Commentaires

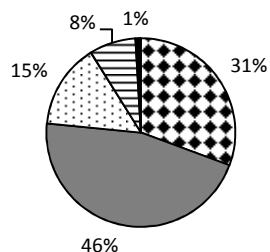
Secondaire 2

Français - Lecture

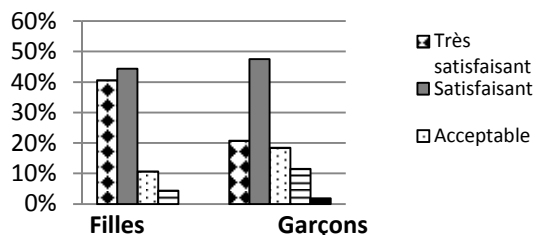
Niveaux de Réussite	BULLETTIN					
	Filles	Répartition des niveaux de réussite chez les filles	Garçons	Répartition des niveaux de réussite chez les garçons	Garçons et filles	Répartition des niveaux de réussite chez les élèves
Très satisfaisant	175	40,6%	90	20,7%	265	30,6%
Satisfaisant	191	44,3%	206	47,5%	397	45,9%
Acceptable	46	10,7%	80	18,4%	126	14,6%
Peu satisfaisant	19	4,4%	50	11,5%	69	8,0%
Insatisfaisant	0	0,0%	8	1,8%	8	0,9%
Total	431		434		865	
	Filles	Garçons	Garçons et filles			
% des élèves qui ont atteint le niveau satisfaisant ou très satisfaisant	84,9%	68,2%	76,5%			
% des élèves qui ont atteint le niveau acceptable, satisfaisant ou très satisfaisant	95,6%	86,6%	91,1%			
% des élèves qui ont atteint le niveau peu satisfaisant ou insatisfaisant	4,4%	13,4%	8,9%			

Niveaux de Réussite	ÉPREUVE CS					
	Filles	Répartition des niveaux de réussite chez les filles	Garçons	Répartition des niveaux de réussite chez les garçons	Garçons et filles	Répartition des niveaux de réussite chez les élèves
Très satisfaisant	157	36,6%	86	19,9%	243	28,2%
Satisfaisant	193	45,0%	180	41,7%	373	43,3%
Acceptable	53	12,4%	110	25,5%	163	18,9%
Peu satisfaisant	21	4,9%	47	10,9%	68	7,9%
Insatisfaisant	5	1,2%	9	2,1%	14	1,6%
Total	429		432		861	
	Filles	Garçons	Garçons et filles			
% des élèves qui ont atteint le niveau satisfaisant ou très satisfaisant	81,6%	61,6%	71,5%			
% des élèves qui ont atteint le niveau acceptable, satisfaisant ou très satisfaisant	93,9%	87,0%	90,5%			
% des élèves qui ont atteint le niveau peu satisfaisant ou insatisfaisant	6,1%	13,0%	9,5%			

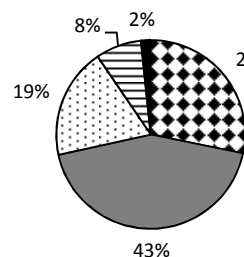
Répartition des niveaux de réussite chez les élèves



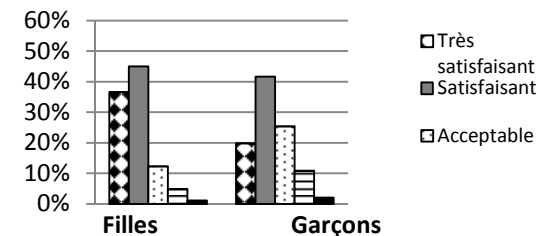
Répartition des niveaux de réussite chez les filles et les garçons



Répartition des niveaux de réussite chez les élèves



Répartition des niveaux de réussite chez les filles et les garçons



Commentaires

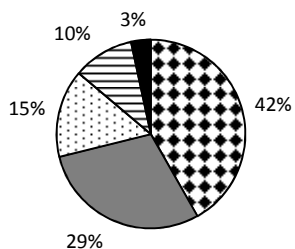
Commentaires

Secondaire 2

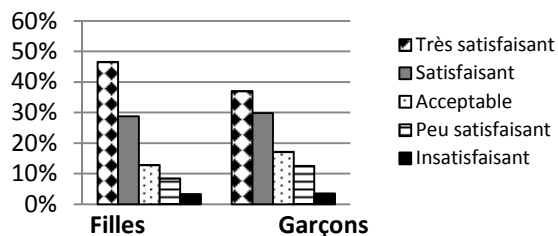
Mathématique - Résoudre

Niveaux de Réussite	BULLETIN					
	Filles	Répartition des niveaux de réussite chez les filles	Garçons	Répartition des niveaux de réussite chez les garçons	Garçons et filles	Répartition des niveaux de réussite chez les élèves
Très satisfaisant	199	46,6%	160	37,0%	359	41,8%
Satisfaisant	123	28,8%	129	29,9%	252	29,3%
Acceptable	55	12,9%	74	17,1%	129	15,0%
Peu satisfaisant	36	8,4%	54	12,5%	90	10,5%
Insatisfaisant	14	3,3%	15	3,5%	29	3,4%
Total	427		432		859	
	Filles	Garçons	Garçons et filles			
% des élèves qui ont atteint le niveau satisfaisant ou très satisfaisant	75,4%	66,9%	71,1%			
% des élèves qui ont atteint le niveau acceptable, satisfaisant ou très satisfaisant	88,3%	84,0%	86,1%			
% des élèves qui ont atteint le niveau peu satisfaisant ou insatisfaisant	11,7%	16,0%	13,9%			

Répartition des niveaux de réussite chez les élèves



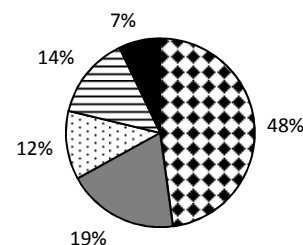
Répartition des niveaux de réussite chez les filles et les garçons



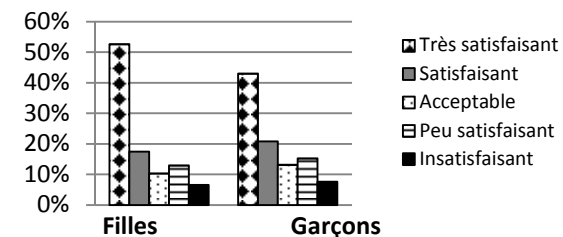
Commentaires

Niveaux de Réussite	ÉPREUVE CS					
	Filles	Répartition des niveaux de réussite chez les filles	Garçons	Répartition des niveaux de réussite chez les garçons	Garçons et filles	Répartition des niveaux de réussite chez les élèves
Très satisfaisant	224	52,7%	186	43,1%	410	47,8%
Satisfaisant	74	17,4%	90	20,8%	164	19,1%
Acceptable	44	10,4%	57	13,2%	101	11,8%
Peu satisfaisant	55	12,9%	66	15,3%	121	14,1%
Insatisfaisant	28	6,6%	33	7,6%	61	7,1%
Total	425		432		857	
	Filles	Garçons	Garçons et filles			
% des élèves qui ont atteint le niveau satisfaisant ou très satisfaisant	70,1%	63,9%	67,0%			
% des élèves qui ont atteint le niveau acceptable, satisfaisant ou très satisfaisant	80,5%	77,1%	78,8%			
% des élèves qui ont atteint le niveau peu satisfaisant ou insatisfaisant	19,5%	22,9%	21,2%			

Répartition des niveaux de réussite chez les élèves



Répartition des niveaux de réussite chez les filles et les garçons



Commentaires

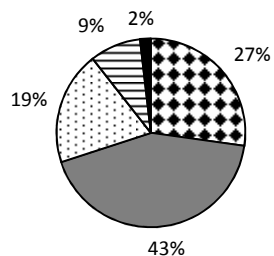
Secondaire 2

Mathématique - Raisonner

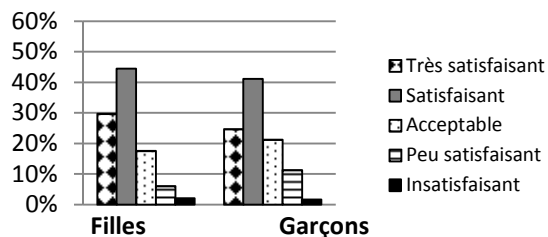
Niveaux de Réussite	BULLETIN					
	Filles	Répartition des niveaux de réussite chez les filles	Garçons	Répartition des niveaux de réussite chez les garçons	Garçons et filles	Répartition des niveaux de réussite chez les élèves
Très satisfaisant	127	29,7%	107	24,7%	234	27,2%
Satisfaisant	190	44,5%	178	41,1%	368	42,8%
Acceptable	75	17,6%	92	21,2%	167	19,4%
Peu satisfaisant	26	6,1%	49	11,3%	75	8,7%
Insatisfaisant	9	2,1%	7	1,6%	16	1,9%
Total	427		433		860	
	Filles	Garçons	Garçons et filles			
% des élèves qui ont atteint le niveau satisfaisant ou très satisfaisant	74,2%	65,8%	70,0%			
% des élèves qui ont atteint le niveau acceptable, satisfaisant ou très satisfaisant	91,8%	87,1%	89,4%			
% des élèves qui ont atteint le niveau peu satisfaisant ou insatisfaisant	8,2%	12,9%	10,6%			

Niveaux de Réussite	ÉPREUVE CS					
	Filles	Répartition des niveaux de réussite chez les filles	Garçons	Répartition des niveaux de réussite chez les garçons	Garçons et filles	Répartition des niveaux de réussite chez les élèves
Très satisfaisant	147	34,7%	105	24,3%	252	29,4%
Satisfaisant	134	31,6%	148	34,3%	282	32,9%
Acceptable	61	14,4%	75	17,4%	136	15,9%
Peu satisfaisant	59	13,9%	75	17,4%	134	15,7%
Insatisfaisant	23	5,4%	29	6,7%	52	6,1%
Total	424		432		856	
	Filles	Garçons	Garçons et filles			
% des élèves qui ont atteint le niveau satisfaisant ou très satisfaisant	66,3%	58,6%	62,4%			
% des élèves qui ont atteint le niveau acceptable, satisfaisant ou très satisfaisant	80,7%	75,9%	78,3%			
% des élèves qui ont atteint le niveau peu satisfaisant ou insatisfaisant	19,3%	24,1%	21,7%			

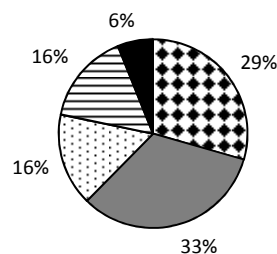
Répartition des niveaux de réussite chez les élèves



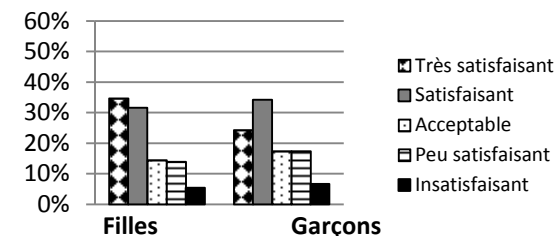
Répartition des niveaux de réussite chez les filles et les garçons



Répartition des niveaux de réussite chez les élèves



Répartition des niveaux de réussite chez les filles et les garçons



Commentaires

Commentaires

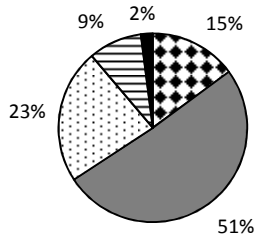
Secondaire 2

Anglais CORE - Communiquer oralement

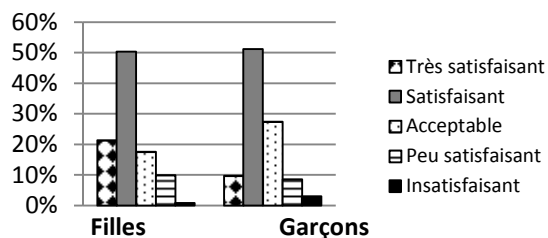
Niveaux de Réussite	BULLETIN					
	Filles	Répartition des niveaux de réussite chez les filles	Garçons	Répartition des niveaux de réussite chez les garçons	Garçons et filles	Répartition des niveaux de réussite chez les élèves
Très satisfaisant	28	21,4%	16	9,8%	44	14,9%
Satisfaisant	66	50,4%	84	51,2%	150	50,8%
Acceptable	23	17,6%	45	27,4%	68	23,1%
Peu satisfaisant	13	9,9%	14	8,5%	27	9,2%
Insatisfaisant	1	0,8%	5	3,0%	6	2,0%
Total	131		164		295	
	Filles	Garçons	Garçons et filles			
% des élèves qui ont atteint le niveau satisfaisant ou très satisfaisant	71,8%	61,0%	65,8%			
% des élèves qui ont atteint le niveau acceptable, satisfaisant ou très satisfaisant	89,3%	88,4%	88,8%			
% des élèves qui ont atteint le niveau peu satisfaisant ou insatisfaisant	10,7%	11,6%	11,2%			

Niveaux de Réussite	ÉPREUVE CS					
	Filles	Répartition des niveaux de réussite chez les filles	Garçons	Répartition des niveaux de réussite chez les garçons	Garçons et filles	Répartition des niveaux de réussite chez les élèves
Très satisfaisant	29	22,3%	20	12,3%	49	16,8%
Satisfaisant	64	49,2%	88	54,3%	152	52,1%
Acceptable	21	16,2%	40	24,7%	61	20,9%
Peu satisfaisant	15	11,5%	9	5,6%	24	8,2%
Insatisfaisant	1	0,8%	5	3,1%	6	2,1%
Total	130		162		292	
	Filles	Garçons	Garçons et filles			
% des élèves qui ont atteint le niveau satisfaisant ou très satisfaisant	71,5%	66,7%	68,8%			
% des élèves qui ont atteint le niveau acceptable, satisfaisant ou très satisfaisant	87,7%	91,4%	89,7%			
% des élèves qui ont atteint le niveau peu satisfaisant ou insatisfaisant	12,3%	8,6%	10,3%			

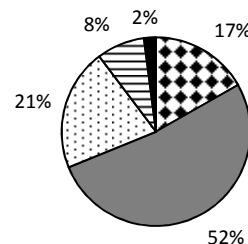
Répartition des niveaux de réussite chez les élèves



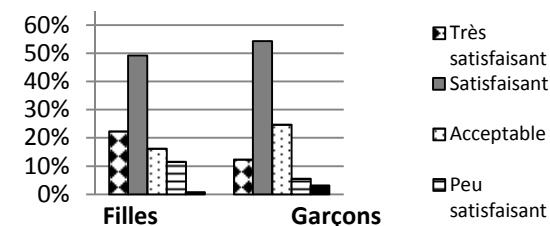
Répartition des niveaux de réussite chez les filles et les garçons



Répartition des niveaux de réussite chez les élèves



Répartition des niveaux de réussite chez les filles et les garçons



Commentaires

Commentaires

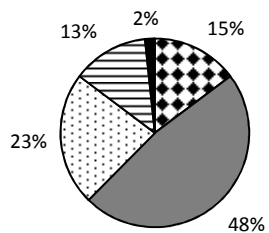
Secondaire 2

Anglais CORE - Comprendre des textes

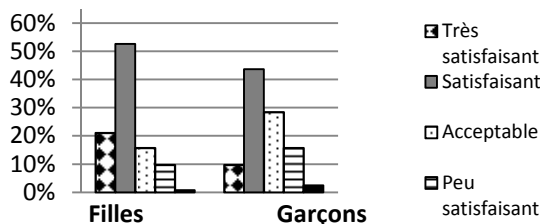
Niveaux de Réussite	BULLETIN					
	Filles	Répartition des niveaux de réussite chez les filles	Garçons	Répartition des niveaux de réussite chez les garçons	Garçons et filles	Répartition des niveaux de réussite chez les élèves
Très satisfaisant	28	21,1%	16	9,7%	44	14,8%
Satisfaisant	70	52,6%	72	43,6%	142	47,7%
Acceptable	21	15,8%	47	28,5%	68	22,8%
Peu satisfaisant	13	9,8%	26	15,8%	39	13,1%
Insatisfaisant	1	0,8%	4	2,4%	5	1,7%
Total	133		165		298	
	Filles	Garçons	Garçons et filles			
% des élèves qui ont atteint le niveau satisfaisant ou très satisfaisant	73,7%	53,3%	62,4%			
% des élèves qui ont atteint le niveau acceptable, satisfaisant ou très satisfaisant	89,5%	81,8%	85,2%			
% des élèves qui ont atteint le niveau peu satisfaisant ou insatisfaisant	10,5%	18,2%	14,8%			

Niveaux de Réussite	ÉPREUVE CS					
	Filles	Répartition des niveaux de réussite chez les filles	Garçons	Répartition des niveaux de réussite chez les garçons	Garçons et filles	Répartition des niveaux de réussite chez les élèves
Très satisfaisant	31	23,8%	23	14,2%	54	18,5%
Satisfaisant	65	50,0%	73	45,1%	138	47,3%
Acceptable	20	15,4%	31	19,1%	51	17,5%
Peu satisfaisant	12	9,2%	28	17,3%	40	13,7%
Insatisfaisant	2	1,5%	7	4,3%	9	3,1%
Total	130		162		292	
	Filles	Garçons	Garçons et filles			
% des élèves qui ont atteint le niveau satisfaisant ou très satisfaisant	73,8%	59,3%	65,8%			
% des élèves qui ont atteint le niveau acceptable, satisfaisant ou très satisfaisant	89,2%	78,4%	83,2%			
% des élèves qui ont atteint le niveau peu satisfaisant ou insatisfaisant	10,8%	21,6%	16,8%			

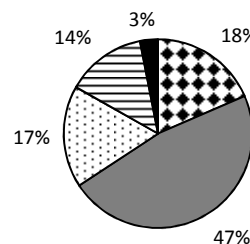
Répartition des niveaux de réussite chez les élèves



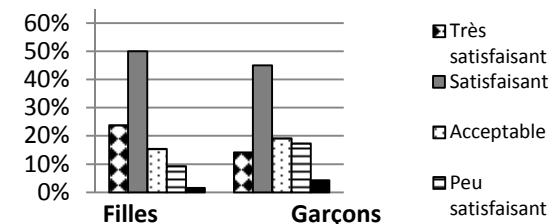
Répartition des niveaux de réussite chez les filles et les garçons



Répartition des niveaux de réussite chez les élèves



Répartition des niveaux de réussite chez les filles et les garçons



Commentaires

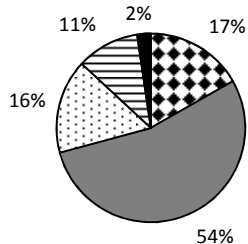
Commentaires

Secondaire 2

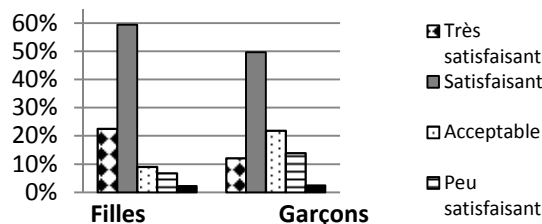
Anglais CORE - Écrire des textes

Niveaux de Réussite	BULLETIN					
	Filles	Répartition des niveaux de réussite chez les filles	Garçons	Répartition des niveaux de réussite chez les garçons	Garçons et filles	Répartition des niveaux de réussite chez les élèves
Très satisfaisant	30	22,6%	20	12,1%	50	16,8%
Satisfaisant	79	59,4%	82	49,7%	161	54,0%
Acceptable	12	9,0%	36	21,8%	48	16,1%
Peu satisfaisant	9	6,8%	23	13,9%	32	10,7%
Insatisfaisant	3	2,3%	4	2,4%	7	2,3%
Total	133		165		298	
	Filles	Garçons	Garçons et filles			
% des élèves qui ont atteint le niveau satisfaisant ou très satisfaisant	82,0%	61,8%	70,8%			
% des élèves qui ont atteint le niveau acceptable, satisfaisant ou très satisfaisant	91,0%	83,6%	86,9%			
% des élèves qui ont atteint le niveau peu satisfaisant ou insatisfaisant	9,0%	16,4%	13,1%			

Répartition des niveaux de réussite chez les élèves



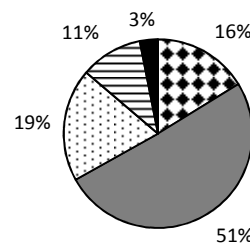
Répartition des niveaux de réussite chez les filles et les garçons



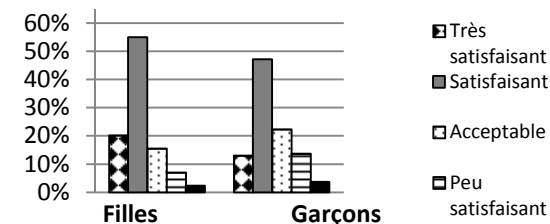
Commentaires

Niveaux de Réussite	ÉPREUVE CS					
	Filles	Répartition des niveaux de réussite chez les filles	Garçons	Répartition des niveaux de réussite chez les garçons	Garçons et filles	Répartition des niveaux de réussite chez les élèves
Très satisfaisant	26	20,2%	21	13,0%	47	16,2%
Satisfaisant	71	55,0%	76	47,2%	147	50,7%
Acceptable	20	15,5%	36	22,4%	56	19,3%
Peu satisfaisant	9	7,0%	22	13,7%	31	10,7%
Insatisfaisant	3	2,3%	6	3,7%	9	3,1%
Total	129		161		290	
	Filles	Garçons	Garçons et filles			
% des élèves qui ont atteint le niveau satisfaisant ou très satisfaisant	75,2%	60,2%	66,9%			
% des élèves qui ont atteint le niveau acceptable, satisfaisant ou très satisfaisant	90,7%	82,6%	86,2%			
% des élèves qui ont atteint le niveau peu satisfaisant ou insatisfaisant	9,3%	17,4%	13,8%			

Répartition des niveaux de réussite chez les élèves



Répartition des niveaux de réussite chez les filles et les garçons



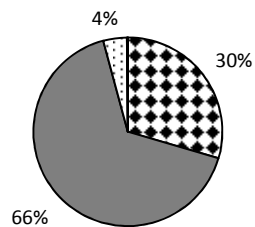
Commentaires

Secondaire 2

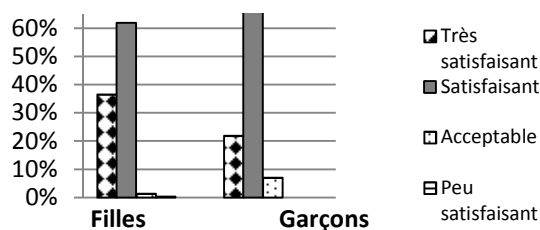
Anglais EESL - Communiquer oralement

Niveaux de Réussite	BULLETTIN					
	Filles	Répartition des niveaux de réussite chez les filles	Garçons	Répartition des niveaux de réussite chez les garçons	Garçons et filles	Répartition des niveaux de réussite chez les élèves
Très satisfaisant	109	36,5%	59	21,9%	168	29,5%
Satisfaisant	185	61,9%	192	71,1%	377	66,3%
Acceptable	4	1,3%	19	7,0%	23	4,0%
Peu satisfaisant	1	0,3%	0	0,0%	1	0,2%
Insatisfaisant	0	0,0%	0	0,0%	0	0,0%
Total	299		270		569	
	Filles	Garçons	Garçons et filles			
% des élèves qui ont atteint le niveau satisfaisant ou très satisfaisant	98,3%	93,0%	95,8%			
% des élèves qui ont atteint le niveau acceptable, satisfaisant ou très satisfaisant	99,7%	100,0%	99,8%			
% des élèves qui ont atteint le niveau peu satisfaisant ou insatisfaisant	0,3%	0,0%	0,2%			

Répartition des niveaux de réussite chez les élèves

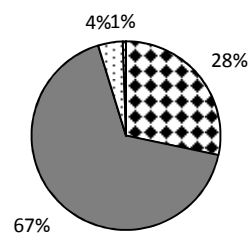


Répartition des niveaux de réussite chez les filles et les garçons

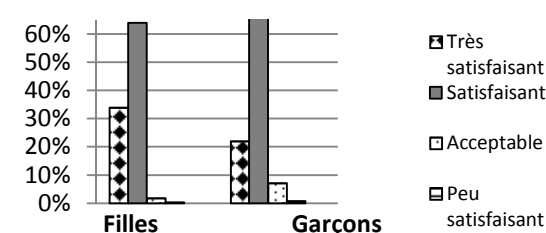


Niveaux de Réussite	ÉPREUVE CS					
	Filles	Répartition des niveaux de réussite chez les filles	Garçons	Répartition des niveaux de réussite chez les garçons	Garçons et filles	Répartition des niveaux de réussite chez les élèves
Très satisfaisant	98	33,9%	56	22,0%	154	28,3%
Satisfaisant	185	64,0%	179	70,2%	364	66,9%
Acceptable	5	1,7%	18	7,1%	23	4,2%
Peu satisfaisant	1	0,3%	2	0,8%	3	0,6%
Insatisfaisant	0	0,0%	0	0,0%	0	0,0%
Total	289		255		544	
	Filles	Garçons	Garçons et filles			
% des élèves qui ont atteint le niveau satisfaisant ou très satisfaisant	97,9%	92,2%	95,2%			
% des élèves qui ont atteint le niveau acceptable, satisfaisant ou très satisfaisant	99,7%	99,2%	99,4%			
% des élèves qui ont atteint le niveau peu satisfaisant ou insatisfaisant	0,3%	0,8%	0,6%			

Répartition des niveaux de réussite chez les élèves



Répartition des niveaux de réussite chez les filles et les garçons



Commentaires

Commentaires

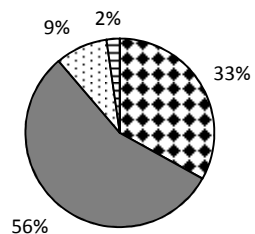
Secondaire 2

Anglais EESL - Comprendre des textes

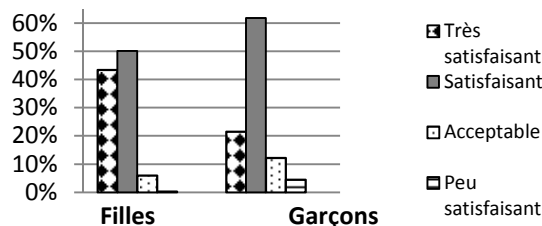
Niveaux de Réussite	BULLETTIN					
	Filles	Répartition des niveaux de réussite chez les filles	Garçons	Répartition des niveaux de réussite chez les garçons	Garçons et filles	Répartition des niveaux de réussite chez les élèves
Très satisfaisant	130	43,5%	58	21,5%	188	33,0%
Satisfaisant	150	50,2%	167	61,9%	317	55,7%
Acceptable	18	6,0%	33	12,2%	51	9,0%
Peu satisfaisant	1	0,3%	12	4,4%	13	2,3%
Insatisfaisant	0	0,0%	0	0,0%	0	0,0%
Total	299		270		569	
	Filles	Garçons	Garçons et filles			
% des élèves qui ont atteint le niveau satisfaisant ou très satisfaisant	93,6%	83,3%	88,8%			
% des élèves qui ont atteint le niveau acceptable, satisfaisant ou très satisfaisant	99,7%	95,6%	97,7%			
% des élèves qui ont atteint le niveau peu satisfaisant ou insatisfaisant	0,3%	4,4%	2,3%			

Niveaux de Réussite	ÉPREUVE CS					
	Filles	Répartition des niveaux de réussite chez les filles	Garçons	Répartition des niveaux de réussite chez les garçons	Garçons et filles	Répartition des niveaux de réussite chez les élèves
Très satisfaisant	105	35,4%	55	20,4%	160	28,3%
Satisfaisant	173	58,2%	179	66,5%	352	62,2%
Acceptable	14	4,7%	22	8,2%	36	6,4%
Peu satisfaisant	5	1,7%	13	4,8%	18	3,2%
Insatisfaisant	0	0,0%	0	0,0%	0	0,0%
Total	297		269		566	
	Filles	Garçons	Garçons et filles			
% des élèves qui ont atteint le niveau satisfaisant ou très satisfaisant	93,6%	87,0%	90,5%			
% des élèves qui ont atteint le niveau acceptable, satisfaisant ou très satisfaisant	98,3%	95,2%	96,8%			
% des élèves qui ont atteint le niveau peu satisfaisant ou insatisfaisant	1,7%	4,8%	3,2%			

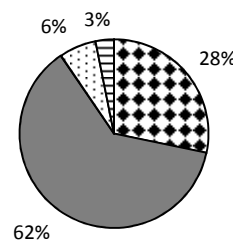
Répartition des niveaux de réussite chez les élèves



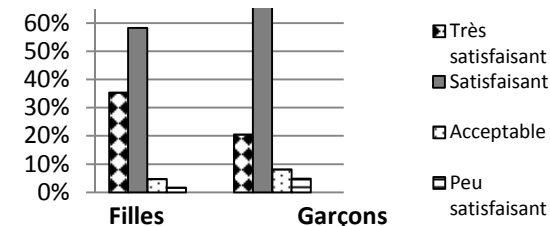
Répartition des niveaux de réussite chez les filles et les garçons



Répartition des niveaux de réussite chez les élèves



Répartition des niveaux de réussite chez les filles et les garçons



Commentaires

Commentaires

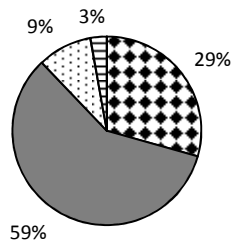
Secondaire 2

Anglais EESL - Écrire des textes

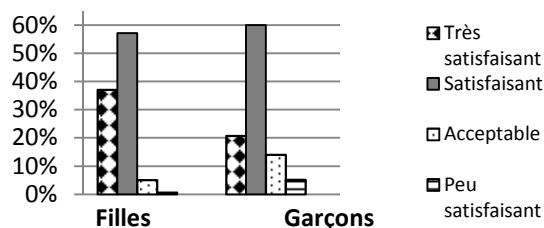
Niveaux de Réussite	BULLETTIN					
	Filles	Répartition des niveaux de réussite chez les filles	Garçons	Répartition des niveaux de réussite chez les garçons	Garçons et filles	Répartition des niveaux de réussite chez les élèves
Très satisfaisant	111	37,1%	56	20,7%	167	29,3%
Satisfaisant	171	57,2%	162	60,0%	333	58,5%
Acceptable	15	5,0%	38	14,1%	53	9,3%
Peu satisfaisant	2	0,7%	14	5,2%	16	2,8%
Insatisfaisant	0	0,0%	0	0,0%	0	0,0%
Total	299		270		569	
	Filles	Garçons	Garçons et filles			
% des élèves qui ont atteint le niveau satisfaisant ou très satisfaisant	94,3%	80,7%	87,9%			
% des élèves qui ont atteint le niveau acceptable, satisfaisant ou très satisfaisant	99,3%	94,8%	97,2%			
% des élèves qui ont atteint le niveau peu satisfaisant ou insatisfaisant	0,7%	5,2%	2,8%			

Niveaux de Réussite	ÉPREUVE CS					
	Filles	Répartition des niveaux de réussite chez les filles	Garçons	Répartition des niveaux de réussite chez les garçons	Garçons et filles	Répartition des niveaux de réussite chez les élèves
Très satisfaisant	93	31,3%	55	20,4%	148	26,1%
Satisfaisant	174	58,6%	151	56,1%	325	57,4%
Acceptable	27	9,1%	46	17,1%	73	12,9%
Peu satisfaisant	3	1,0%	17	6,3%	20	3,5%
Insatisfaisant	0	0,0%	0	0,0%	0	0,0%
Total	297		269		566	
	Filles	Garçons	Garçons et filles			
% des élèves qui ont atteint le niveau satisfaisant ou très satisfaisant	89,9%	76,6%	83,6%			
% des élèves qui ont atteint le niveau acceptable, satisfaisant ou très satisfaisant	99,0%	93,7%	96,5%			
% des élèves qui ont atteint le niveau peu satisfaisant ou insatisfaisant	1,0%	6,3%	3,5%			

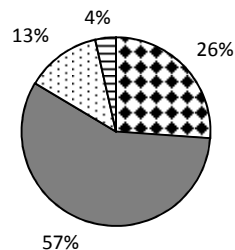
Répartition des niveaux de réussite chez les élèves



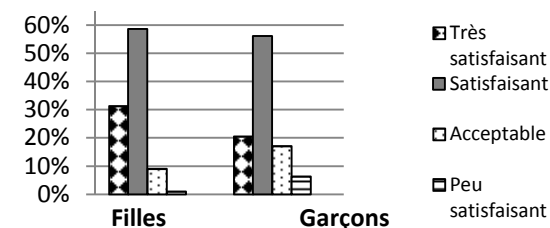
Répartition des niveaux de réussite chez les filles et les garçons



Répartition des niveaux de réussite chez les élèves



Répartition des niveaux de réussite chez les filles et les garçons



Commentaires

Commentaires

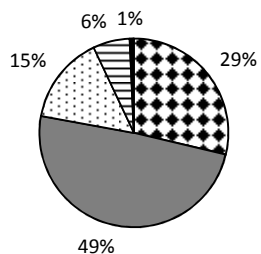
Secondaire 2

Science et technologie - Théorie

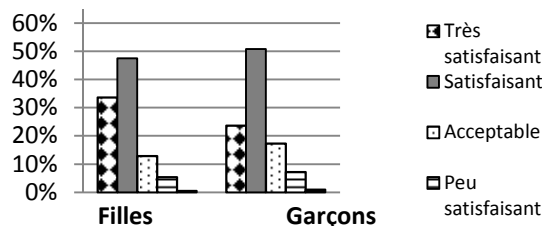
Niveaux de Réussite	BULLETTIN					
	Filles	Répartition des niveaux de réussite chez les filles	Garçons	Répartition des niveaux de réussite chez les garçons	Garçons et filles	Répartition des niveaux de réussite chez les élèves
Très satisfaisant	144	33,7%	101	23,7%	245	28,7%
Satisfaisant	203	47,5%	217	50,8%	420	49,2%
Acceptable	55	12,9%	74	17,3%	129	15,1%
Peu satisfaisant	23	5,4%	31	7,3%	54	6,3%
Insatisfaisant	2	0,5%	4	0,9%	6	0,7%
Total	427		427		854	
	Filles	Garçons	Garçons et filles			
% des élèves qui ont atteint le niveau satisfaisant ou très satisfaisant	81,3%	74,5%	77,9%			
% des élèves qui ont atteint le niveau acceptable, satisfaisant ou très satisfaisant	94,1%	91,8%	93,0%			
% des élèves qui ont atteint le niveau peu satisfaisant ou insatisfaisant	5,9%	8,2%	7,0%			

Niveaux de Réussite	ÉPREUVE CS					
	Filles	Répartition des niveaux de réussite chez les filles	Garçons	Répartition des niveaux de réussite chez les garçons	Garçons et filles	Répartition des niveaux de réussite chez les élèves
Très satisfaisant	86	20,3%	85	20,0%	171	20,1%
Satisfaisant	205	48,5%	197	46,2%	402	47,3%
Acceptable	76	18,0%	91	21,4%	167	19,7%
Peu satisfaisant	52	12,3%	45	10,6%	97	11,4%
Insatisfaisant	4	0,9%	8	1,9%	12	1,4%
Total	423		426		849	
	Filles	Garçons	Garçons et filles			
% des élèves qui ont atteint le niveau satisfaisant ou très satisfaisant	68,8%	66,2%	67,5%			
% des élèves qui ont atteint le niveau acceptable, satisfaisant ou très satisfaisant	86,8%	87,6%	87,2%			
% des élèves qui ont atteint le niveau peu satisfaisant ou insatisfaisant	13,2%	12,4%	12,8%			

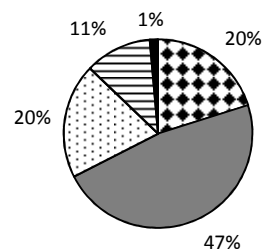
Répartition des niveaux de réussite chez les élèves



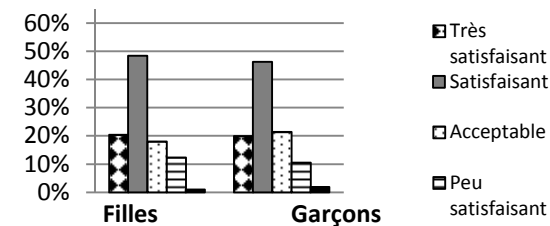
Répartition des niveaux de réussite chez les filles et les garçons



Répartition des niveaux de réussite chez les élèves



Répartition des niveaux de réussite chez les filles et les garçons



Commentaires

Commentaires

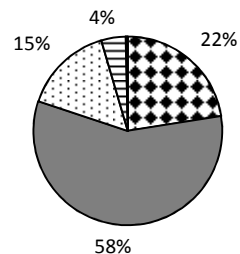
Secondaire 2

Science et technologie - Pratique

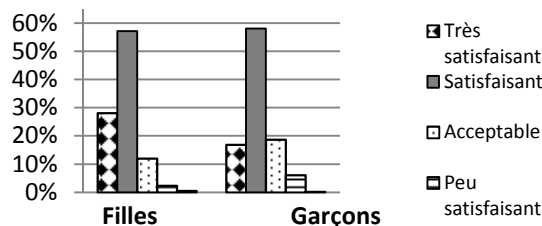
Niveaux de Réussite	BULLETTIN					
	Filles	Répartition des niveaux de réussite chez les filles	Garçons	Répartition des niveaux de réussite chez les garçons	Garçons et filles	Répartition des niveaux de réussite chez les élèves
Très satisfaisant	120	28,1%	72	16,9%	192	22,5%
Satisfaisant	244	57,1%	248	58,1%	492	57,6%
Acceptable	51	11,9%	80	18,7%	131	15,3%
Peu satisfaisant	10	2,3%	26	6,1%	36	4,2%
Insatisfaisant	2	0,5%	1	0,2%	3	0,4%
Total	427		427		854	
	Filles	Garçons	Garçons et filles			
% des élèves qui ont atteint le niveau satisfaisant ou très satisfaisant	85,2%	74,9%	80,1%			
% des élèves qui ont atteint le niveau acceptable, satisfaisant ou très satisfaisant	97,2%	93,7%	95,4%			
% des élèves qui ont atteint le niveau peu satisfaisant ou insatisfaisant	2,8%	6,3%	4,6%			

Niveaux de Réussite	ÉPREUVE CS					
	Filles	Répartition des niveaux de réussite chez les filles	Garçons	Répartition des niveaux de réussite chez les garçons	Garçons et filles	Répartition des niveaux de réussite chez les élèves
Très satisfaisant	74	42,3%	33	28,4%	107	36,8%
Satisfaisant	72	41,1%	53	45,7%	125	43,0%
Acceptable	14	8,0%	14	12,1%	28	9,6%
Peu satisfaisant	11	6,3%	15	12,9%	26	8,9%
Insatisfaisant	4	2,3%	1	0,9%	5	1,7%
Total	175		116		291	
	Filles	Garçons	Garçons et filles			
% des élèves qui ont atteint le niveau satisfaisant ou très satisfaisant	83,4%	74,1%	79,7%			
% des élèves qui ont atteint le niveau acceptable, satisfaisant ou très satisfaisant	91,4%	86,2%	89,3%			
% des élèves qui ont atteint le niveau peu satisfaisant ou insatisfaisant	8,6%	13,8%	10,7%			

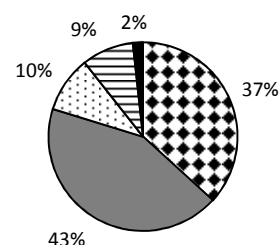
Répartition des niveaux de réussite chez les élèves



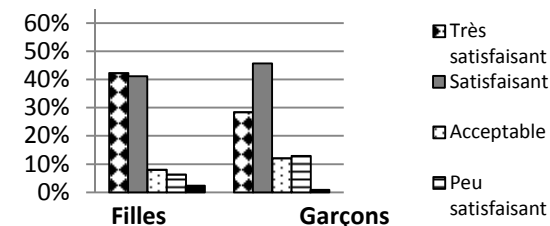
Répartition des niveaux de réussite chez les filles et les garçons



Répartition des niveaux de réussite chez les élèves



Répartition des niveaux de réussite chez les filles et les garçons



Commentaires

Commentaires

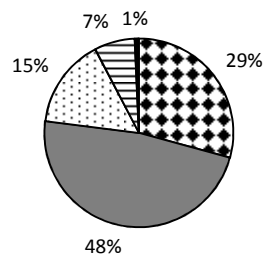
Secondaire 2

Histoire et éducation à la citoyenneté

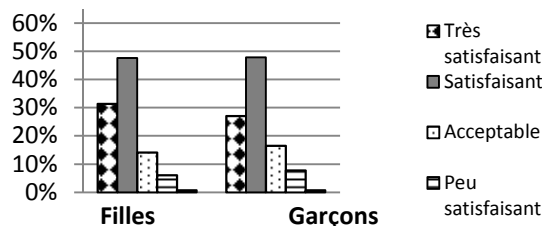
Niveaux de Réussite	BULLETTIN					
	Filles	Répartition des niveaux de réussite chez les filles	Garçons	Répartition des niveaux de réussite chez les garçons	Garçons et filles	Répartition des niveaux de réussite chez les élèves
Très satisfaisant	133	31,4%	115	27,1%	248	29,2%
Satisfaisant	202	47,6%	203	47,9%	405	47,8%
Acceptable	60	14,2%	70	16,5%	130	15,3%
Peu satisfaisant	26	6,1%	33	7,8%	59	7,0%
Insatisfaisant	3	0,7%	3	0,7%	6	0,7%
Total	424		424		848	
	Filles		Garçons		Garçons et filles	
% des élèves qui ont atteint le niveau satisfaisant ou très satisfaisant	79,0%		75,0%		77,0%	
% des élèves qui ont atteint le niveau acceptable, satisfaisant ou très satisfaisant	93,2%		91,5%		92,3%	
% des élèves qui ont atteint le niveau peu satisfaisant ou insatisfaisant	6,8%		8,5%		7,7%	

Niveaux de Réussite	ÉPREUVE CS					
	Filles	Répartition des niveaux de réussite chez les filles	Garçons	Répartition des niveaux de réussite chez les garçons	Garçons et filles	Répartition des niveaux de réussite chez les élèves
Très satisfaisant	156	37,1%	126	29,8%	282	33,5%
Satisfaisant	125	29,8%	128	30,3%	253	30,0%
Acceptable	74	17,6%	89	21,0%	163	19,3%
Peu satisfaisant	54	12,9%	60	14,2%	114	13,5%
Insatisfaisant	11	2,6%	20	4,7%	31	3,7%
Total	420		423		843	
	Filles		Garçons		Garçons et filles	
% des élèves qui ont atteint le niveau satisfaisant ou très satisfaisant	66,9%		60,0%		63,5%	
% des élèves qui ont atteint le niveau acceptable, satisfaisant ou très satisfaisant	84,5%		81,1%		82,8%	
% des élèves qui ont atteint le niveau peu satisfaisant ou insatisfaisant	15,5%		18,9%		17,2%	

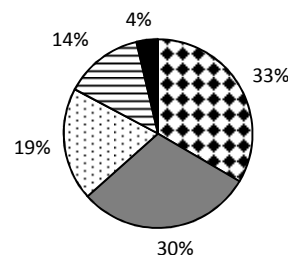
Répartition des niveaux de réussite chez les élèves



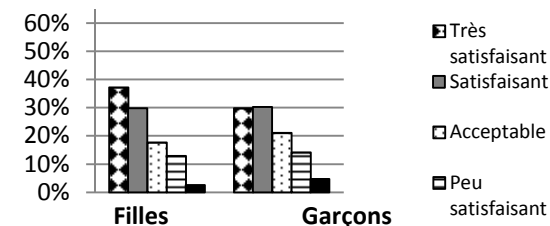
Répartition des niveaux de réussite chez les filles et les garçons



Répartition des niveaux de réussite chez les élèves



Répartition des niveaux de réussite chez les filles et les garçons



Commentaires

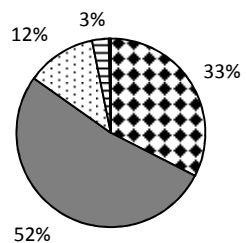
Commentaires

Secondaire 2

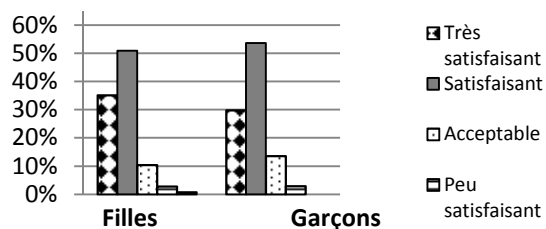
Géographie

Niveaux de Réussite	BULLETIN					
	Filles	Répartition des niveaux de réussite chez les filles	Garçons	Répartition des niveaux de réussite chez les garçons	Garçons et filles	Répartition des niveaux de réussite chez les élèves
Très satisfaisant	149	35,1%	125	29,8%	274	32,5%
Satisfaisant	216	50,9%	225	53,7%	441	52,3%
Acceptable	44	10,4%	57	13,6%	101	12,0%
Peu satisfaisant	12	2,8%	12	2,9%	24	2,8%
Insatisfaisant	3	0,7%	0	0,0%	3	0,4%
Total	424		419		843	
	Filles		Garçons		Garçons et filles	
% des élèves qui ont atteint le niveau satisfaisant ou très satisfaisant	86,1%		83,5%		84,8%	
% des élèves qui ont atteint le niveau acceptable, satisfaisant ou très satisfaisant	96,5%		97,1%		96,8%	
% des élèves qui ont atteint le niveau peu satisfaisant ou insatisfaisant	3,5%		2,9%		3,2%	

Répartition des niveaux de réussite chez les élèves



Répartition des niveaux de réussite chez les filles et les garçons



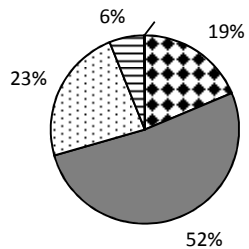
Commentaires

Secondaire 3

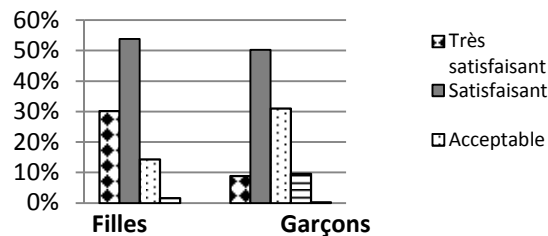
Français - Écriture

Niveaux de Réussite	BULLETIN					
	Filles	Répartition des niveaux de réussite chez les filles	Garçons	Répartition des niveaux de réussite chez les garçons	Garçons et filles	Répartition des niveaux de réussite chez les élèves
Très satisfaisant	107	30,1%	37	8,9%	144	18,7%
Satisfaisant	191	53,8%	209	50,2%	400	51,9%
Acceptable	51	14,4%	129	31,0%	180	23,3%
Peu satisfaisant	6	1,7%	40	9,6%	46	6,0%
Insatisfaisant	0	0,0%	1	0,2%	1	0,1%
Total	355		416		771	
	Filles		Garçons		Garçons et filles	
% des élèves qui ont atteint le niveau satisfaisant ou très satisfaisant	83,9%		59,1%		70,6%	
% des élèves qui ont atteint le niveau acceptable, satisfaisant ou très satisfaisant	98,3%		90,1%		93,9%	
% des élèves qui ont atteint le niveau peu satisfaisant ou insatisfaisant	1,7%		9,9%		6,1%	

Répartition des niveaux de réussite chez les élèves



Répartition des niveaux de réussite chez les filles et les garçons



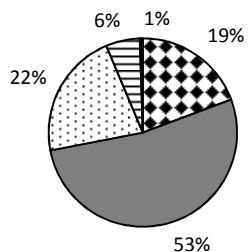
Commentaires

Secondaire 3

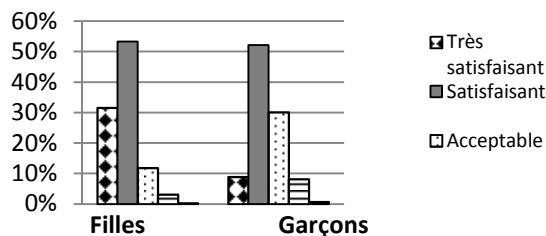
Français - Lecture

Niveaux de Réussite	BULLETIN					
	Filles	Répartition des niveaux de réussite chez les filles	Garçons	Répartition des niveaux de réussite chez les garçons	Garçons et filles	Répartition des niveaux de réussite chez les élèves
Très satisfaisant	112	31,5%	37	8,9%	149	19,3%
Satisfaisant	189	53,2%	217	52,2%	406	52,7%
Acceptable	42	11,8%	125	30,0%	167	21,7%
Peu satisfaisant	11	3,1%	34	8,2%	45	5,8%
Insatisfaisant	1	0,3%	3	0,7%	4	0,5%
Total	355		416		771	
	Filles		Garçons		Garçons et filles	
% des élèves qui ont atteint le niveau satisfaisant ou très satisfaisant	84,8%		61,1%		72,0%	
% des élèves qui ont atteint le niveau acceptable, satisfaisant ou très satisfaisant	96,6%		91,1%		93,6%	
% des élèves qui ont atteint le niveau peu satisfaisant ou insatisfaisant	3,4%		8,9%		6,4%	

Répartition des niveaux de réussite chez les élèves



Répartition des niveaux de réussite chez les filles et les garçons



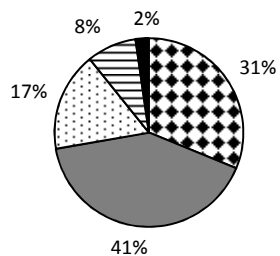
Commentaires

Secondaire 3

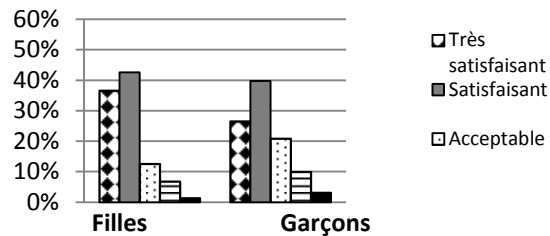
Mathématique - Résoudre

Niveaux de Réussite	BULLETIN					
	Filles	Répartition des niveaux de réussite chez les filles	Garçons	Répartition des niveaux de réussite chez les garçons	Garçons et filles	Répartition des niveaux de réussite chez les élèves
Très satisfaisant	134	36,6%	112	26,5%	246	31,2%
Satisfaisant	156	42,6%	168	39,7%	324	41,1%
Acceptable	46	12,6%	88	20,8%	134	17,0%
Peu satisfaisant	25	6,8%	42	9,9%	67	8,5%
Insatisfaisant	5	1,4%	13	3,1%	18	2,3%
Total	366		423		789	
	Filles		Garçons		Garçons et filles	
% des élèves qui ont atteint le niveau satisfaisant ou très satisfaisant	79,2%		66,2%		72,2%	
% des élèves qui ont atteint le niveau acceptable, satisfaisant ou très satisfaisant	91,8%		87,0%		89,2%	
% des élèves qui ont atteint le niveau peu satisfaisant ou insatisfaisant	8,2%		13,0%		10,8%	

Répartition des niveaux de réussite chez les élèves



Répartition des niveaux de réussite chez les filles et les garçons



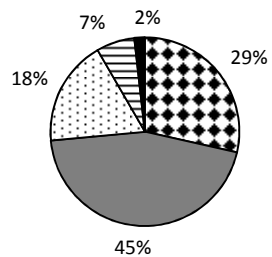
Commentaires

Secondaire 3

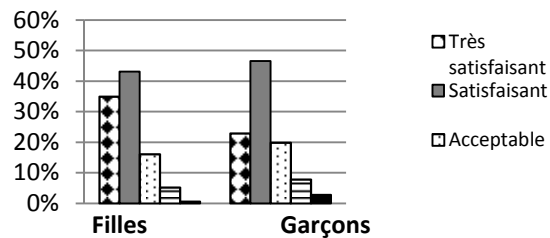
Mathématique - Raisonner

Niveaux de Réussite	BULLETIN					
	Filles	Répartition des niveaux de réussite chez les filles	Garçons	Répartition des niveaux de réussite chez les garçons	Garçons et filles	Répartition des niveaux de réussite chez les élèves
Très satisfaisant	128	35,0%	97	22,9%	225	28,5%
Satisfaisant	158	43,2%	197	46,6%	355	45,0%
Acceptable	59	16,1%	84	19,9%	143	18,1%
Peu satisfaisant	19	5,2%	33	7,8%	52	6,6%
Insatisfaisant	2	0,5%	12	2,8%	14	1,8%
Total	366		423		789	
	Filles		Garçons		Garçons et filles	
% des élèves qui ont atteint le niveau satisfaisant ou très satisfaisant	78,1%		69,5%		73,5%	
% des élèves qui ont atteint le niveau acceptable, satisfaisant ou très satisfaisant	94,3%		89,4%		91,6%	
% des élèves qui ont atteint le niveau peu satisfaisant ou insatisfaisant	5,7%		10,6%		8,4%	

Répartition des niveaux de réussite chez les élèves



Répartition des niveaux de réussite chez les filles et les garçons



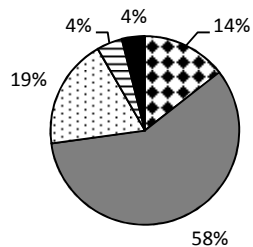
Commentaires

Secondaire 3

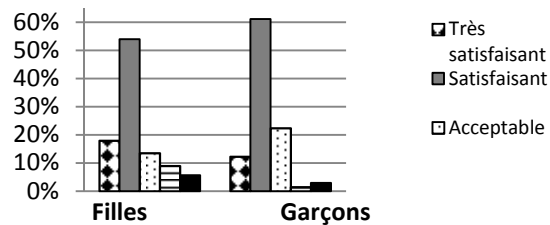
Anglais CORE - Communiquer oralement

Niveaux de Réussite	BULLETIN					
	Filles	Répartition des niveaux de réussite chez les filles	Garçons	Répartition des niveaux de réussite chez les garçons	Garçons et filles	Répartition des niveaux de réussite chez les élèves
Très satisfaisant	16	18,0%	17	12,2%	33	14,5%
Satisfaisant	48	53,9%	85	61,2%	133	58,3%
Acceptable	12	13,5%	31	22,3%	43	18,9%
Peu satisfaisant	8	9,0%	2	1,4%	10	4,4%
Insatisfaisant	5	5,6%	4	2,9%	9	3,9%
Total	89		139		228	
	Filles	Garçons	Garçons et filles			
% des élèves qui ont atteint le niveau satisfaisant ou très satisfaisant	71,9%	73,4%	72,8%			
% des élèves qui ont atteint le niveau acceptable, satisfaisant ou très satisfaisant	85,4%	95,7%	91,7%			
% des élèves qui ont atteint le niveau peu satisfaisant ou insatisfaisant	14,6%	4,3%	8,3%			

Répartition des niveaux de réussite chez les élèves



Répartition des niveaux de réussite chez les filles et les garçons



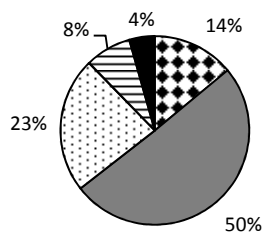
Commentaires

Secondaire 3

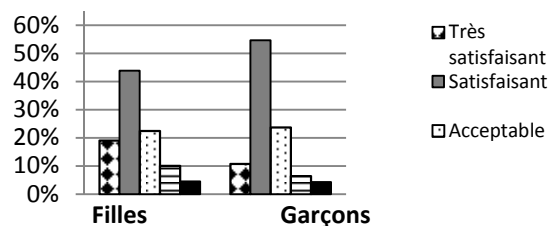
Anglais CORE - Comprendre des textes

Niveaux de Réussite	BULLETIN					
	Filles	Répartition des niveaux de réussite chez les filles	Garçons	Répartition des niveaux de réussite chez les garçons	Garçons et filles	Répartition des niveaux de réussite chez les élèves
Très satisfaisant	17	19,1%	15	10,8%	32	14,0%
Satisfaisant	39	43,8%	76	54,7%	115	50,4%
Acceptable	20	22,5%	33	23,7%	53	23,2%
Peu satisfaisant	9	10,1%	9	6,5%	18	7,9%
Insatisfaisant	4	4,5%	6	4,3%	10	4,4%
Total	89		139		228	
	Filles		Garçons		Garçons et filles	
% des élèves qui ont atteint le niveau satisfaisant ou très satisfaisant	62,9%		65,5%		64,5%	
% des élèves qui ont atteint le niveau acceptable, satisfaisant ou très satisfaisant	85,4%		89,2%		87,7%	
% des élèves qui ont atteint le niveau peu satisfaisant ou insatisfaisant	14,6%		10,8%		12,3%	

Répartition des niveaux de réussite chez les élèves



Répartition des niveaux de réussite chez les filles et les garçons



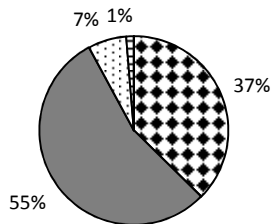
Commentaires

Secondaire 3

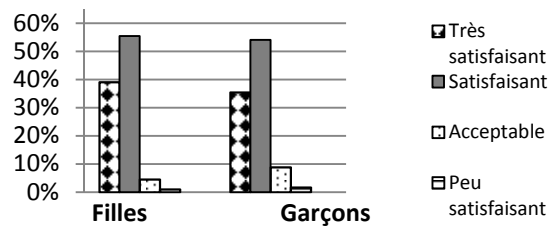
Anglais CORE - Écrire des textes

Niveaux de Réussite	BULLETIN					
	Filles	Répartition des niveaux de réussite chez les filles	Garçons	Répartition des niveaux de réussite chez les garçons	Garçons et filles	Répartition des niveaux de réussite chez les élèves
Très satisfaisant	122	39,1%	105	35,5%	227	37,3%
Satisfaisant	173	55,4%	160	54,1%	333	54,8%
Acceptable	14	4,5%	26	8,8%	40	6,6%
Peu satisfaisant	3	1,0%	5	1,7%	8	1,3%
Insatisfaisant	0	0,0%	0	0,0%	0	0,0%
Total	312		296		608	
	Filles	Garçons	Garçons et filles			
% des élèves qui ont atteint le niveau satisfaisant ou très satisfaisant	94,6%	89,5%	92,1%			
% des élèves qui ont atteint le niveau acceptable, satisfaisant ou très satisfaisant	99,0%	98,3%	98,7%			
% des élèves qui ont atteint le niveau peu satisfaisant ou insatisfaisant	1,0%	1,7%	1,3%			

Répartition des niveaux de réussite chez les élèves



Répartition des niveaux de réussite chez les filles et les garçons



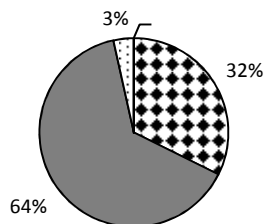
Commentaires

Secondaire 3

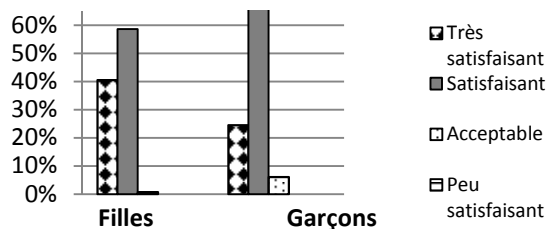
Anglais EESL - Communiquer oralement

Niveaux de Réussite	BULLETIN					
	Filles	Répartition des niveaux de réussite chez les filles	Garçons	Répartition des niveaux de réussite chez les garçons	Garçons et filles	Répartition des niveaux de réussite chez les élèves
Très satisfaisant	108	40,6%	68	24,5%	176	32,4%
Satisfaisant	156	58,6%	193	69,4%	349	64,2%
Acceptable	2	0,8%	17	6,1%	19	3,5%
Peu satisfaisant	0	0,0%	0	0,0%	0	0,0%
Insatisfaisant	0	0,0%	0	0,0%	0	0,0%
Total	266		278		544	
	Filles	Garçons	Garçons et filles			
% des élèves qui ont atteint le niveau satisfaisant ou très satisfaisant	99,2%	93,9%	96,5%			
% des élèves qui ont atteint le niveau acceptable, satisfaisant ou très satisfaisant	100,0%	100,0%	100,0%			
% des élèves qui ont atteint le niveau peu satisfaisant ou insatisfaisant	0,0%	0,0%	0,0%			

Répartition des niveaux de réussite chez les élèves



Répartition des niveaux de réussite chez les filles et les garçons



Commentaires

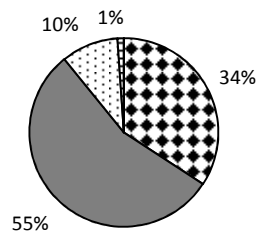
--

Secondaire 3

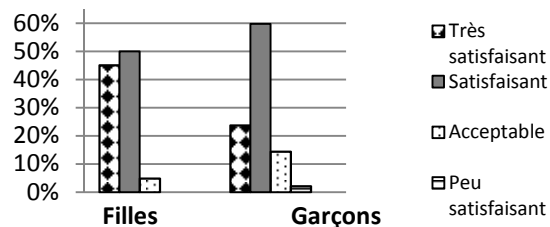
Anglais EESL - Comprendre des textes

Niveaux de Réussite	BULLETIN					
	Filles	Répartition des niveaux de réussite chez les filles	Garçons	Répartition des niveaux de réussite chez les garçons	Garçons et filles	Répartition des niveaux de réussite chez les élèves
Très satisfaisant	120	45,1%	66	23,7%	186	34,2%
Satisfaisant	133	50,0%	166	59,7%	299	55,0%
Acceptable	13	4,9%	40	14,4%	53	9,7%
Peu satisfaisant	0	0,0%	6	2,2%	6	1,1%
Insatisfaisant	0	0,0%	0	0,0%	0	0,0%
Total	266		278		544	
	Filles		Garçons		Garçons et filles	
% des élèves qui ont atteint le niveau satisfaisant ou très satisfaisant	95,1%		83,5%		89,2%	
% des élèves qui ont atteint le niveau acceptable, satisfaisant ou très satisfaisant	100,0%		97,8%		98,9%	
% des élèves qui ont atteint le niveau peu satisfaisant ou insatisfaisant	0,0%		2,2%		1,1%	

Répartition des niveaux de réussite chez les élèves



Répartition des niveaux de réussite chez les filles et les garçons



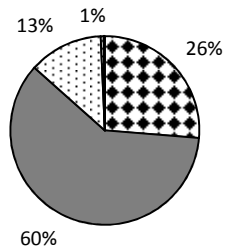
Commentaires

Secondaire 3

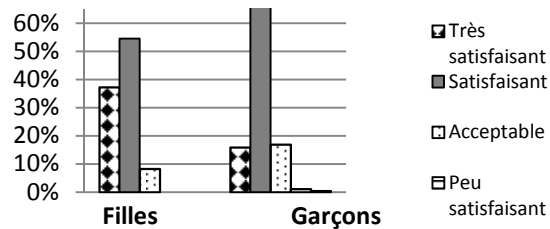
Anglais EESL - Écrire des textes

Niveaux de Réussite	BULLETIN					
	Filles	Répartition des niveaux de réussite chez les filles	Garçons	Répartition des niveaux de réussite chez les garçons	Garçons et filles	Répartition des niveaux de réussite chez les élèves
Très satisfaisant	99	37,2%	44	15,8%	143	26,3%
Satisfaisant	145	54,5%	183	65,8%	328	60,3%
Acceptable	22	8,3%	47	16,9%	69	12,7%
Peu satisfaisant	0	0,0%	3	1,1%	3	0,6%
Insatisfaisant	0	0,0%	1	0,4%	1	0,2%
Total	266		278		544	
	Filles		Garçons		Garçons et filles	
% des élèves qui ont atteint le niveau satisfaisant ou très satisfaisant	91,7%		81,7%		86,6%	
% des élèves qui ont atteint le niveau acceptable, satisfaisant ou très satisfaisant	100,0%		98,6%		99,3%	
% des élèves qui ont atteint le niveau peu satisfaisant ou insatisfaisant	0,0%		1,4%		0,7%	

Répartition des niveaux de réussite chez les élèves



Répartition des niveaux de réussite chez les filles et les garçons



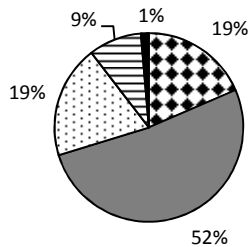
Commentaires

Secondaire 3

Science et technologie - Théorie

Niveaux de Réussite	BULLETIN					
	Filles	Répartition des niveaux de réussite chez les filles	Garçons	Répartition des niveaux de réussite chez les garçons	Garçons et filles	Répartition des niveaux de réussite chez les élèves
Très satisfaisant	76	23,0%	48	14,2%	124	18,5%
Satisfaisant	180	54,4%	166	49,1%	346	51,7%
Acceptable	50	15,1%	79	23,4%	129	19,3%
Peu satisfaisant	22	6,6%	39	11,5%	61	9,1%
Insatisfaisant	3	0,9%	6	1,8%	9	1,3%
Total	331		338		669	
	Filles		Garçons		Garçons et filles	
% des élèves qui ont atteint le niveau satisfaisant ou très satisfaisant	77,3%		63,3%		70,3%	
% des élèves qui ont atteint le niveau acceptable, satisfaisant ou très satisfaisant	92,4%		86,7%		89,5%	
% des élèves qui ont atteint le niveau peu satisfaisant ou insatisfaisant	7,6%		13,3%		10,5%	

Répartition des niveaux de réussite chez les élèves



Répartition des niveaux de réussite chez les filles et les garçons



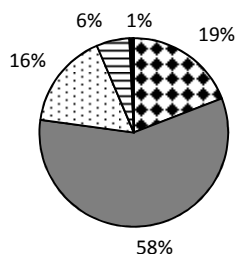
Commentaires

Secondaire 3

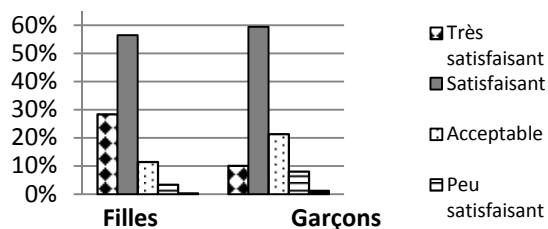
Science et technologie - Pratique

Niveaux de Réussite	BULLETIN					
	Filles	Répartition des niveaux de réussite chez les filles	Garçons	Répartition des niveaux de réussite chez les garçons	Garçons et filles	Répartition des niveaux de réussite chez les élèves
Très satisfaisant	94	28,4%	34	10,1%	128	19,1%
Satisfaisant	187	56,5%	201	59,5%	388	58,0%
Acceptable	38	11,5%	72	21,3%	110	16,4%
Peu satisfaisant	11	3,3%	27	8,0%	38	5,7%
Insatisfaisant	1	0,3%	4	1,2%	5	0,7%
Total	331		338		669	
	Filles		Garçons		Garçons et filles	
% des élèves qui ont atteint le niveau satisfaisant ou très satisfaisant	84,9%		69,5%		77,1%	
% des élèves qui ont atteint le niveau acceptable, satisfaisant ou très satisfaisant	96,4%		90,8%		93,6%	
% des élèves qui ont atteint le niveau peu satisfaisant ou insatisfaisant	3,6%		9,2%		6,4%	

Répartition des niveaux de réussite chez les élèves



Répartition des niveaux de réussite chez les filles et les garçons



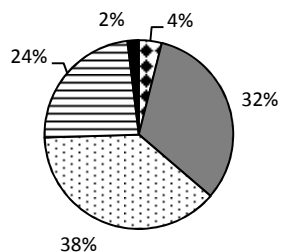
Commentaires

Secondaire 3

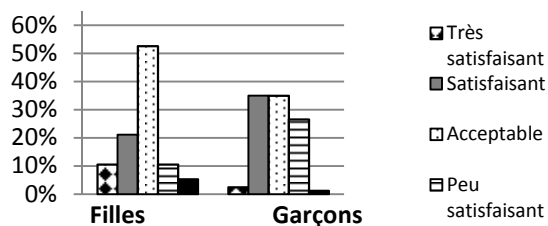
Applications technologiques et scientifiques - Théorie

Niveaux de Réussite	BULLETIN					
	Filles	Répartition des niveaux de réussite chez les filles	Garçons	Répartition des niveaux de réussite chez les garçons	Garçons et filles	Répartition des niveaux de réussite chez les élèves
Très satisfaisant	2	10,5%	2	2,4%	4	3,9%
Satisfaisant	4	21,1%	29	34,9%	33	32,4%
Acceptable	10	52,6%	29	34,9%	39	38,2%
Peu satisfaisant	2	10,5%	22	26,5%	24	23,5%
Insatisfaisant	1	5,3%	1	1,2%	2	2,0%
Total	19		83		102	
	Filles		Garçons		Garçons et filles	
% des élèves qui ont atteint le niveau satisfaisant ou très satisfaisant	31,6%		37,3%		36,3%	
% des élèves qui ont atteint le niveau acceptable, satisfaisant ou très satisfaisant	84,2%		72,3%		74,5%	
% des élèves qui ont atteint le niveau peu satisfaisant ou insatisfaisant	15,8%		27,7%		25,5%	

Répartition des niveaux de réussite chez les élèves



Répartition des niveaux de réussite chez les filles et les garçons



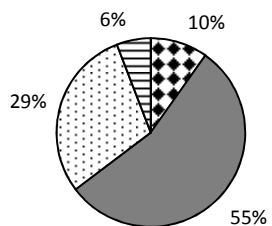
Commentaires

Secondaire 3

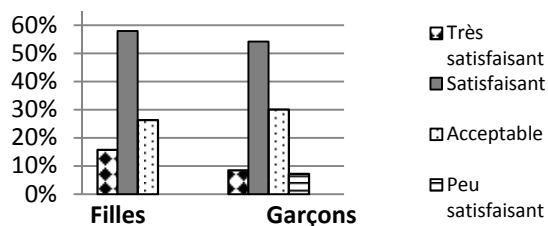
Applications technologiques et scientifiques - Pratique

Niveaux de Réussite	BULLETIN					
	Filles	Répartition des niveaux de réussite chez les filles	Garçons	Répartition des niveaux de réussite chez les garçons	Garçons et filles	Répartition des niveaux de réussite chez les élèves
Très satisfaisant	3	15,8%	7	8,4%	10	9,8%
Satisfaisant	11	57,9%	45	54,2%	56	54,9%
Acceptable	5	26,3%	25	30,1%	30	29,4%
Peu satisfaisant	0	0,0%	6	7,2%	6	5,9%
Insatisfaisant	0	0,0%	0	0,0%	0	0,0%
Total	19		83		102	
	Filles		Garçons		Garçons et filles	
% des élèves qui ont atteint le niveau satisfaisant ou très satisfaisant	73,7%		62,7%		64,7%	
% des élèves qui ont atteint le niveau acceptable, satisfaisant ou très satisfaisant	100,0%		92,8%		94,1%	
% des élèves qui ont atteint le niveau peu satisfaisant ou insatisfaisant	0,0%		7,2%		5,9%	

Répartition des niveaux de réussite chez les élèves



Répartition des niveaux de réussite chez les filles et les garçons



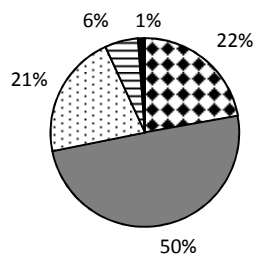
Commentaires

Secondaire 3

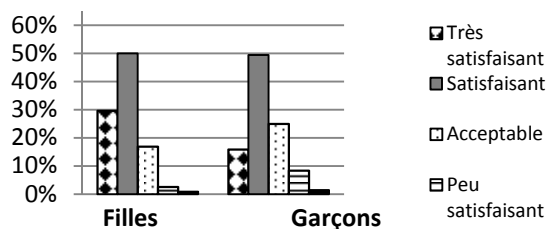
Histoire et éducation à la citoyenneté

Niveaux de Réussite	BULLETIN					
	Filles	Répartition des niveaux de réussite chez les filles	Garçons	Répartition des niveaux de réussite chez les garçons	Garçons et filles	Répartition des niveaux de réussite chez les élèves
Très satisfaisant	105	29,7%	66	15,8%	171	22,2%
Satisfaisant	177	50,0%	206	49,4%	383	49,7%
Acceptable	60	16,9%	104	24,9%	164	21,3%
Peu satisfaisant	9	2,5%	35	8,4%	44	5,7%
Insatisfaisant	3	0,8%	6	1,4%	9	1,2%
Total	354		417		771	
	Filles		Garçons		Garçons et filles	
% des élèves qui ont atteint le niveau satisfaisant ou très satisfaisant	79,7%		65,2%		71,9%	
% des élèves qui ont atteint le niveau acceptable, satisfaisant ou très satisfaisant	96,6%		90,2%		93,1%	
% des élèves qui ont atteint le niveau peu satisfaisant ou insatisfaisant	3,4%		9,8%		6,9%	

Répartition des niveaux de réussite chez les élèves



Répartition des niveaux de réussite chez les filles et les garçons



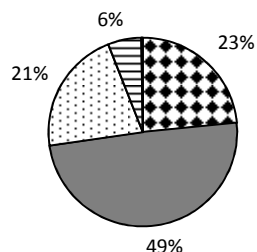
Commentaires

Secondaire 4

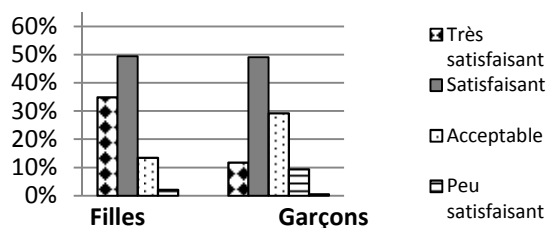
Français - Écriture

Niveaux de Réussite	BULLETTIN OU RELEVÉ DES APPRENTISSAGES DU MELS					
	Filles	Répartition des niveaux de réussite chez les filles	Garçons	Répartition des niveaux de réussite chez les garçons	Garçons et filles	Répartition des niveaux de réussite chez les élèves
Très satisfaisant	132	34,9%	44	11,8%	176	23,4%
Satisfaisant	187	49,5%	183	49,1%	370	49,3%
Acceptable	51	13,5%	109	29,2%	160	21,3%
Peu satisfaisant	8	2,1%	35	9,4%	43	5,7%
Insatisfaisant	0	0,0%	2	0,5%	2	0,3%
Total	378		373		751	
	Filles		Garçons		Garçons et filles	
% des élèves qui ont atteint le niveau satisfaisant ou très satisfaisant	84,4%		60,9%		72,7%	
% des élèves qui ont atteint le niveau acceptable, satisfaisant ou très satisfaisant	97,9%		90,1%		94,0%	
% des élèves qui ont atteint le niveau peu satisfaisant ou insatisfaisant	2,1%		9,9%		6,0%	

Répartition des niveaux de réussite chez les élèves



Répartition des niveaux de réussite chez les filles et les garçons



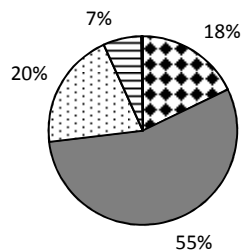
Commentaires

Secondaire 4

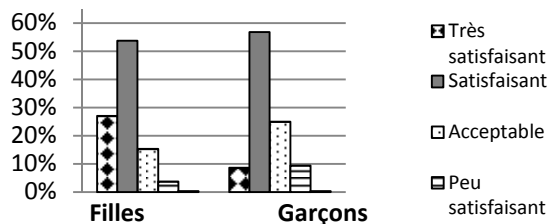
Français - Lecture

Niveaux de Réussite	BULLETTIN OU RELEVÉ DES APPRENTISSAGES DU MELS					
	Filles	Répartition des niveaux de réussite chez les filles	Garçons	Répartition des niveaux de réussite chez les garçons	Garçons et filles	Répartition des niveaux de réussite chez les élèves
Très satisfaisant	102	27,0%	32	8,6%	134	17,8%
Satisfaisant	203	53,7%	212	56,8%	415	55,3%
Acceptable	58	15,3%	93	24,9%	151	20,1%
Peu satisfaisant	14	3,7%	35	9,4%	49	6,5%
Insatisfaisant	1	0,3%	1	0,3%	2	0,3%
Total	378		373		751	
	Filles		Garçons		Garçons et filles	
% des élèves qui ont atteint le niveau satisfaisant ou très satisfaisant	80,7%		65,4%		73,1%	
% des élèves qui ont atteint le niveau acceptable, satisfaisant ou très satisfaisant	96,0%		90,3%		93,2%	
% des élèves qui ont atteint le niveau peu satisfaisant ou insatisfaisant	4,0%		9,7%		6,8%	

Répartition des niveaux de réussite chez les élèves



Répartition des niveaux de réussite chez les filles et les garçons



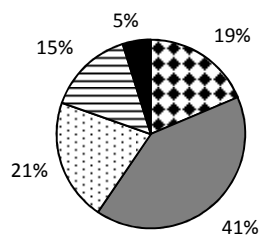
Commentaires

Secondaire 4

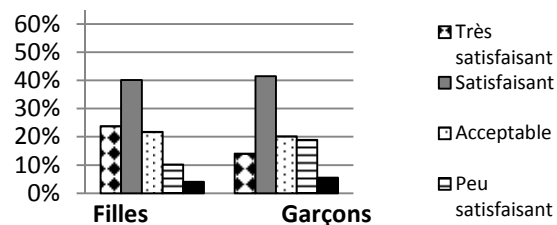
Mathématique CST - Résoudre

Niveaux de Réussite	BULLETIN OU RELEVÉ DES APPRENTISSAGES DU MELS					
	Filles	Répartition des niveaux de réussite chez les filles	Garçons	Répartition des niveaux de réussite chez les garçons	Garçons et filles	Répartition des niveaux de réussite chez les élèves
Très satisfaisant	35	23,8%	23	14,0%	58	18,6%
Satisfaisant	59	40,1%	68	41,5%	127	40,8%
Acceptable	32	21,8%	33	20,1%	65	20,9%
Peu satisfaisant	15	10,2%	31	18,9%	46	14,8%
Insatisfaisant	6	4,1%	9	5,5%	15	4,8%
Total	147		164		311	
	Filles	Garçons	Garçons et filles			
% des élèves qui ont atteint le niveau satisfaisant ou très satisfaisant	63,9%	55,5%	59,5%			
% des élèves qui ont atteint le niveau acceptable, satisfaisant ou très satisfaisant	85,7%	75,6%	80,4%			
% des élèves qui ont atteint le niveau peu satisfaisant ou insatisfaisant	14,3%	24,4%	19,6%			

Répartition des niveaux de réussite chez les élèves



Répartition des niveaux de réussite chez les filles et les garçons



Commentaires

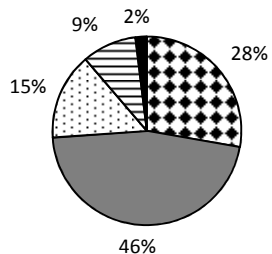
Secondaire 4

Mathématique CST - Raisonner

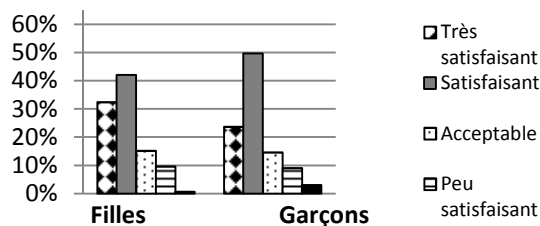
Niveaux de Réussite	BULLETIN OU RELEVÉ DES APPRENTISSAGES DU MELS					
	Filles	Répartition des niveaux de réussite chez les filles	Garçons	Répartition des niveaux de réussite chez les garçons	Garçons et filles	Répartition des niveaux de réussite chez les élèves
Très satisfaisant	47	32,4%	39	23,6%	86	27,7%
Satisfaisant	61	42,1%	82	49,7%	143	46,1%
Acceptable	22	15,2%	24	14,5%	46	14,8%
Peu satisfaisant	14	9,7%	15	9,1%	29	9,4%
Insatisfaisant	1	0,7%	5	3,0%	6	1,9%
Total	145		165		310	
	Filles	Garçons	Garçons et filles			
% des élèves qui ont atteint le niveau satisfaisant ou très satisfaisant	74,5%	73,3%	73,9%			
% des élèves qui ont atteint le niveau acceptable, satisfaisant ou très satisfaisant	89,7%	87,9%	88,7%			
% des élèves qui ont atteint le niveau peu satisfaisant ou insatisfaisant	10,3%	12,1%	11,3%			

Niveaux de Réussite	ÉPREUVE MELS					
	Filles	Répartition des niveaux de réussite chez les filles	Garçons	Répartition des niveaux de réussite chez les garçons	Garçons et filles	Répartition des niveaux de réussite chez les élèves
Très satisfaisant	44	30,3%	35	21,2%	79	25,5%
Satisfaisant	59	40,7%	74	44,8%	133	42,9%
Acceptable	25	17,2%	32	19,4%	57	18,4%
Peu satisfaisant	14	9,7%	16	9,7%	30	9,7%
Insatisfaisant	3	2,1%	8	4,8%	11	3,5%
Total	145		165		310	
	Filles	Garçons	Garçons et filles			
% des élèves qui ont atteint le niveau satisfaisant ou très satisfaisant	71,0%	66,1%	68,4%			
% des élèves qui ont atteint le niveau acceptable, satisfaisant ou très satisfaisant	88,3%	85,5%	86,8%			
% des élèves qui ont atteint le niveau peu satisfaisant ou insatisfaisant	11,7%	14,5%	13,2%			

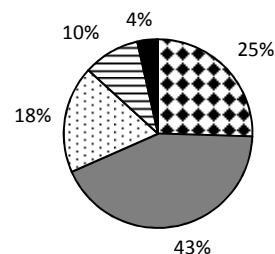
Répartition des niveaux de réussite chez les élèves



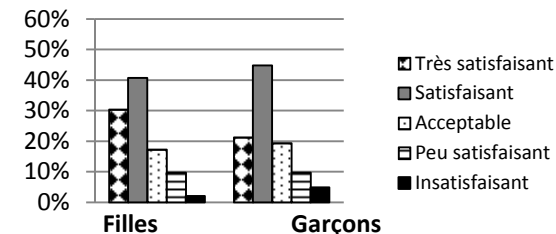
Répartition des niveaux de réussite chez les filles et les garçons



Répartition des niveaux de réussite chez les élèves



Répartition des niveaux de réussite chez les filles et les garçons



Commentaires

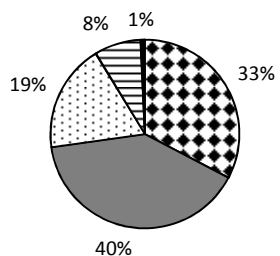
Commentaires

Secondaire 4

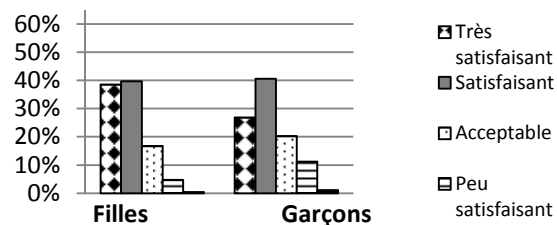
Mathématique SN - Résoudre

Niveaux de Réussite	BULLETTIN OU RELEVÉ DES APPRENTISSAGES DU MELS					
	Filles	Répartition des niveaux de réussite chez les filles	Garçons	Répartition des niveaux de réussite chez les garçons	Garçons et filles	Répartition des niveaux de réussite chez les élèves
Très satisfaisant	106	38,5%	74	26,8%	180	32,7%
Satisfaisant	109	39,6%	112	40,6%	221	40,1%
Acceptable	46	16,7%	56	20,3%	102	18,5%
Peu satisfaisant	13	4,7%	31	11,2%	44	8,0%
Insatisfaisant	1	0,4%	3	1,1%	4	0,7%
Total	275		276		551	
	Filles		Garçons		Garçons et filles	
% des élèves qui ont atteint le niveau satisfaisant ou très satisfaisant	78,2%		67,4%		72,8%	
% des élèves qui ont atteint le niveau acceptable, satisfaisant ou très satisfaisant	94,9%		87,7%		91,3%	
% des élèves qui ont atteint le niveau peu satisfaisant ou insatisfaisant	5,1%		12,3%		8,7%	

Répartition des niveaux de réussite chez les élèves



Répartition des niveaux de réussite chez les filles et les garçons



Commentaires

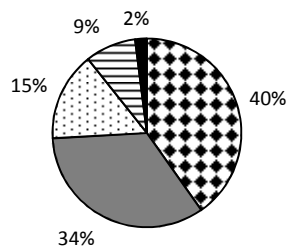
Secondaire 4

Mathématique SN - Raisonner

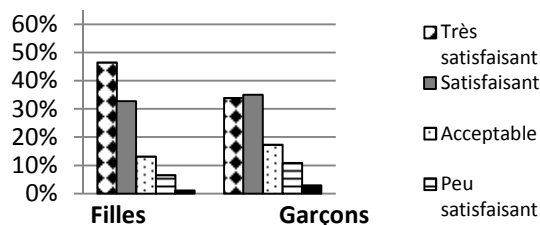
Niveaux de Réussite	BULLETIN OU RELEVÉ DES APPRENTISSAGES DU MELS					
	Filles	Répartition des niveaux de réussite chez les filles	Garçons	Répartition des niveaux de réussite chez les garçons	Garçons et filles	Répartition des niveaux de réussite chez les élèves
Très satisfaisant	128	46,5%	94	33,9%	222	40,2%
Satisfaisant	90	32,7%	97	35,0%	187	33,9%
Acceptable	36	13,1%	48	17,3%	84	15,2%
Peu satisfaisant	18	6,5%	30	10,8%	48	8,7%
Insatisfaisant	3	1,1%	8	2,9%	11	2,0%
Total	275		277		552	
	Filles	Garçons	Garçons et filles			
% des élèves qui ont atteint le niveau satisfaisant ou très satisfaisant	79,3%	69,0%	74,1%			
% des élèves qui ont atteint le niveau acceptable, satisfaisant ou très satisfaisant	92,4%	86,3%	89,3%			
% des élèves qui ont atteint le niveau peu satisfaisant ou insatisfaisant	7,6%	13,7%	10,7%			

Niveaux de Réussite	ÉPREUVE MELS					
	Filles	Répartition des niveaux de réussite chez les filles	Garçons	Répartition des niveaux de réussite chez les garçons	Garçons et filles	Répartition des niveaux de réussite chez les élèves
Très satisfaisant	119	43,3%	88	31,8%	207	37,5%
Satisfaisant	85	30,9%	89	32,1%	174	31,5%
Acceptable	36	13,1%	55	19,9%	91	16,5%
Peu satisfaisant	30	10,9%	36	13,0%	66	12,0%
Insatisfaisant	5	1,8%	9	3,2%	14	2,5%
Total	275		277		552	
	Filles	Garçons	Garçons et filles			
% des élèves qui ont atteint le niveau satisfaisant ou très satisfaisant	74,2%	63,9%	69,0%			
% des élèves qui ont atteint le niveau acceptable, satisfaisant ou très satisfaisant	87,3%	83,8%	85,5%			
% des élèves qui ont atteint le niveau peu satisfaisant ou insatisfaisant	12,7%	16,2%	14,5%			

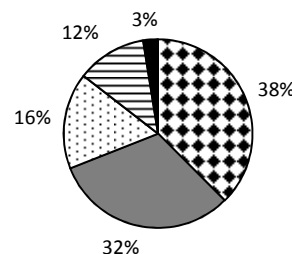
Répartition des niveaux de réussite chez les élèves



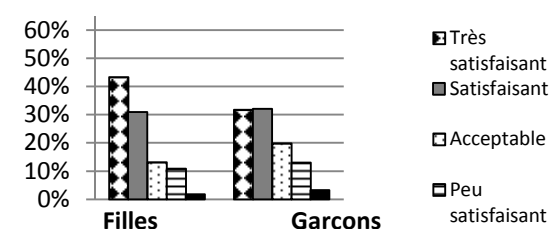
Répartition des niveaux de réussite chez les filles et les garçons



Répartition des niveaux de réussite chez les élèves



Répartition des niveaux de réussite chez les filles et les garçons



Commentaires

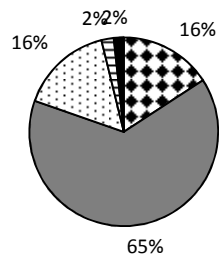
Commentaires

Secondaire 4

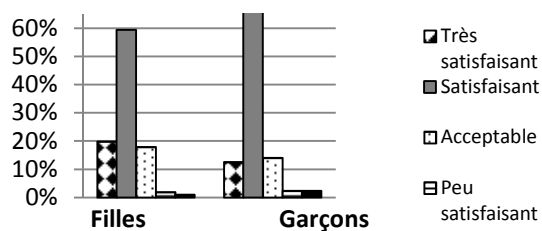
Anglais CORE - Communiquer oralement

Niveaux de Réussite	BULLETIN OU RELEVÉ DES APPRENTISSAGES DU MELS					
	Filles	Répartition des niveaux de réussite chez les filles	Garçons	Répartition des niveaux de réussite chez les garçons	Garçons et filles	Répartition des niveaux de réussite chez les élèves
Très satisfaisant	21	19,8%	16	12,5%	37	15,8%
Satisfaisant	63	59,4%	88	68,8%	151	64,5%
Acceptable	19	17,9%	18	14,1%	37	15,8%
Peu satisfaisant	2	1,9%	3	2,3%	5	2,1%
Insatisfaisant	1	0,9%	3	2,3%	4	1,7%
Total	106		128		234	
	Filles		Garçons		Garçons et filles	
% des élèves qui ont atteint le niveau satisfaisant ou très satisfaisant	79,2%		81,3%		80,3%	
% des élèves qui ont atteint le niveau acceptable, satisfaisant ou très satisfaisant	97,2%		95,3%		96,2%	
% des élèves qui ont atteint le niveau peu satisfaisant ou insatisfaisant	2,8%		4,7%		3,8%	

Répartition des niveaux de réussite chez les élèves



Répartition des niveaux de réussite chez les filles et les garçons



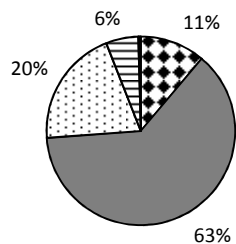
Commentaires

Secondaire 4

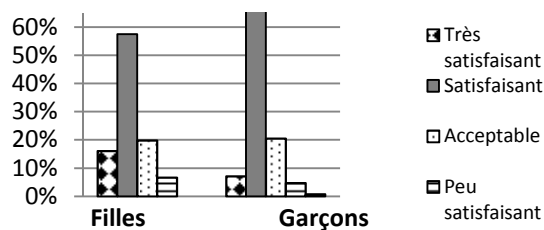
Anglais CORE - Comprendre des textes

Niveaux de Réussite	BULLETTIN OU RELEVÉ DES APPRENTISSAGES DU MELS					
	Filles	Répartition des niveaux de réussite chez les filles	Garçons	Répartition des niveaux de réussite chez les garçons	Garçons et filles	Répartition des niveaux de réussite chez les élèves
Très satisfaisant	17	16,0%	9	7,1%	26	11,2%
Satisfaisant	61	57,5%	85	66,9%	146	62,7%
Acceptable	21	19,8%	26	20,5%	47	20,2%
Peu satisfaisant	7	6,6%	6	4,7%	13	5,6%
Insatisfaisant	0	0,0%	1	0,8%	1	0,4%
Total	106		127		233	
	Filles	Garçons	Garçons et filles			
% des élèves qui ont atteint le niveau satisfaisant ou très satisfaisant	73,6%	74,0%	73,8%			
% des élèves qui ont atteint le niveau acceptable, satisfaisant ou très satisfaisant	93,4%	94,5%	94,0%			
% des élèves qui ont atteint le niveau peu satisfaisant ou insatisfaisant	6,6%	5,5%	6,0%			

Répartition des niveaux de réussite chez les élèves



Répartition des niveaux de réussite chez les filles et les garçons



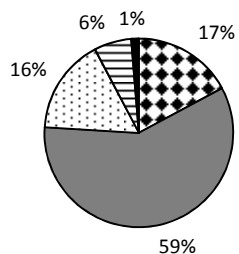
Commentaires

Secondaire 4

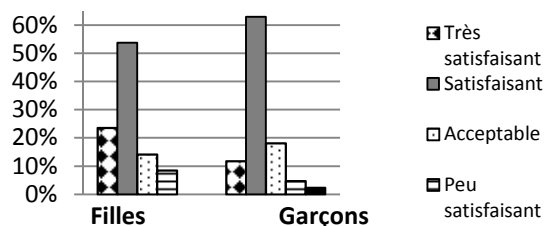
Anglais CORE - Écrire des textes

Niveaux de Réussite	BULLETIN OU RELEVÉ DES APPRENTISSAGES DU MELS					
	Filles	Répartition des niveaux de réussite chez les filles	Garçons	Répartition des niveaux de réussite chez les garçons	Garçons et filles	Répartition des niveaux de réussite chez les élèves
Très satisfaisant	25	23,6%	15	11,8%	40	17,2%
Satisfaisant	57	53,8%	80	63,0%	137	58,8%
Acceptable	15	14,2%	23	18,1%	38	16,3%
Peu satisfaisant	9	8,5%	6	4,7%	15	6,4%
Insatisfaisant	0	0,0%	3	2,4%	3	1,3%
Total	106		127		233	
	Filles		Garçons		Garçons et filles	
% des élèves qui ont atteint le niveau satisfaisant ou très satisfaisant	77,4%		74,8%		76,0%	
% des élèves qui ont atteint le niveau acceptable, satisfaisant ou très satisfaisant	91,5%		92,9%		92,3%	
% des élèves qui ont atteint le niveau peu satisfaisant ou insatisfaisant	8,5%		7,1%		7,7%	

Répartition des niveaux de réussite chez les élèves



Répartition des niveaux de réussite chez les filles et les garçons



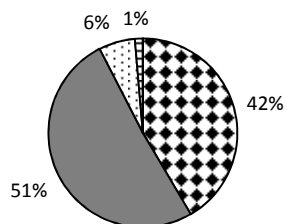
Commentaires

Secondaire 4

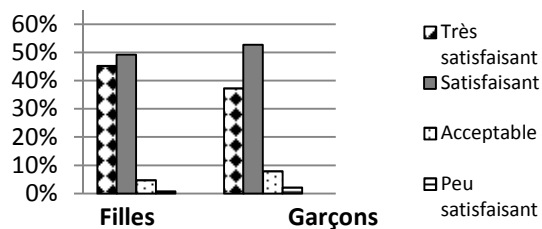
Anglais EESL - Communiquer oralement

Niveaux de Réussite	BULLETIN OU RELEVÉ DES APPRENTISSAGES DU MELS					
	Filles	Répartition des niveaux de réussite chez les filles	Garçons	Répartition des niveaux de réussite chez les garçons	Garçons et filles	Répartition des niveaux de réussite chez les élèves
Très satisfaisant	124	45,3%	90	37,3%	214	41,6%
Satisfaisant	135	49,3%	127	52,7%	262	50,9%
Acceptable	13	4,7%	19	7,9%	32	6,2%
Peu satisfaisant	2	0,7%	5	2,1%	7	1,4%
Insatisfaisant	0	0,0%	0	0,0%	0	0,0%
Total	274		241		515	
	Filles	Garçons	Garçons et filles			
% des élèves qui ont atteint le niveau satisfaisant ou très satisfaisant	94,5%	90,0%	92,4%			
% des élèves qui ont atteint le niveau acceptable, satisfaisant ou très satisfaisant	99,3%	97,9%	98,6%			
% des élèves qui ont atteint le niveau peu satisfaisant ou insatisfaisant	0,7%	2,1%	1,4%			

Répartition des niveaux de réussite chez les élèves



Répartition des niveaux de réussite chez les filles et les garçons



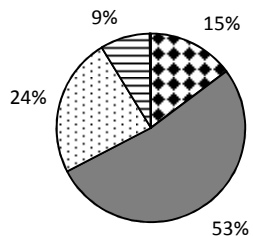
Commentaires

Secondaire 4

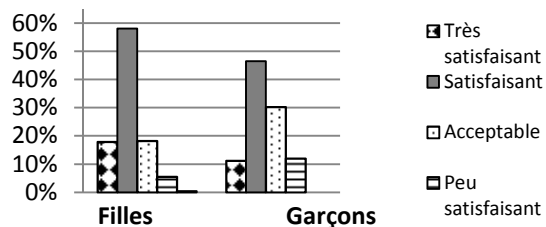
Anglais EESL - Comprendre des textes

Niveaux de Réussite	BULLETIN OU RELEVÉ DES APPRENTISSAGES DU MELS					
	Filles	Répartition des niveaux de réussite chez les filles	Garçons	Répartition des niveaux de réussite chez les garçons	Garçons et filles	Répartition des niveaux de réussite chez les élèves
Très satisfaisant	49	17,9%	27	11,2%	76	14,8%
Satisfaisant	159	58,0%	112	46,5%	271	52,6%
Acceptable	50	18,2%	73	30,3%	123	23,9%
Peu satisfaisant	15	5,5%	29	12,0%	44	8,5%
Insatisfaisant	1	0,4%	0	0,0%	1	0,2%
Total	274		241		515	
	Filles	Garçons	Garçons et filles			
% des élèves qui ont atteint le niveau satisfaisant ou très satisfaisant	75,9%	57,7%	67,4%			
% des élèves qui ont atteint le niveau acceptable, satisfaisant ou très satisfaisant	94,2%	88,0%	91,3%			
% des élèves qui ont atteint le niveau peu satisfaisant ou insatisfaisant	5,8%	12,0%	8,7%			

Répartition des niveaux de réussite chez les élèves



Répartition des niveaux de réussite chez les filles et les garçons



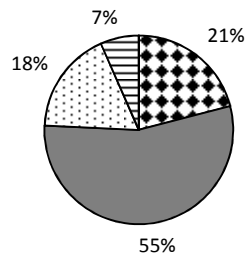
Commentaires

Secondaire 4

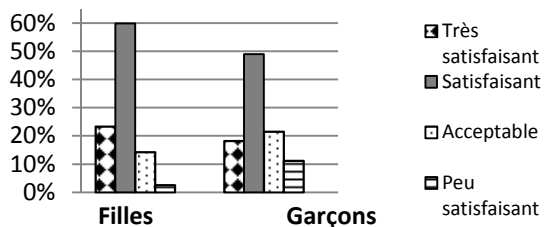
Anglais EESL - Écrire des textes

Niveaux de Réussite	BULLETIN OU RELEVÉ DES APPRENTISSAGES DU MELS					
	Filles	Répartition des niveaux de réussite chez les filles	Garçons	Répartition des niveaux de réussite chez les garçons	Garçons et filles	Répartition des niveaux de réussite chez les élèves
Très satisfaisant	64	23,4%	44	18,3%	108	21,0%
Satisfaisant	164	59,9%	118	49,0%	282	54,8%
Acceptable	39	14,2%	52	21,6%	91	17,7%
Peu satisfaisant	7	2,6%	27	11,2%	34	6,6%
Insatisfaisant	0	0,0%	0	0,0%	0	0,0%
Total	274		241		515	
	Filles	Garçons	Garçons et filles			
% des élèves qui ont atteint le niveau satisfaisant ou très satisfaisant	83,2%	67,2%	75,7%			
% des élèves qui ont atteint le niveau acceptable, satisfaisant ou très satisfaisant	97,4%	88,8%	93,4%			
% des élèves qui ont atteint le niveau peu satisfaisant ou insatisfaisant	2,6%	11,2%	6,6%			

Répartition des niveaux de réussite chez les élèves



Répartition des niveaux de réussite chez les filles et les garçons



Commentaires

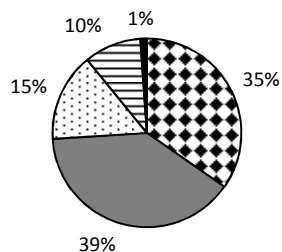
Secondaire 4

Science et technologie - Théorie

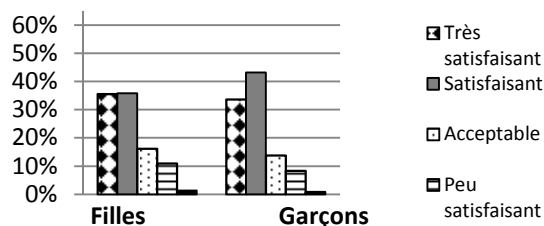
Niveaux de Réussite	BULLETIN OU RELEVÉ DES APPRENTISSAGES DU MELS					
	Filles	Répartition des niveaux de réussite chez les filles	Garçons	Répartition des niveaux de réussite chez les garçons	Garçons et filles	Répartition des niveaux de réussite chez les élèves
Très satisfaisant	136	35,6%	112	33,6%	248	34,7%
Satisfaisant	137	35,9%	144	43,2%	281	39,3%
Acceptable	62	16,2%	46	13,8%	108	15,1%
Peu satisfaisant	42	11,0%	28	8,4%	70	9,8%
Insatisfaisant	5	1,3%	3	0,9%	8	1,1%
Total	382		333		715	
	Filles		Garçons		Garçons et filles	
% des élèves qui ont atteint le niveau satisfaisant ou très satisfaisant	71,5%		76,9%		74,0%	
% des élèves qui ont atteint le niveau acceptable, satisfaisant ou très satisfaisant	87,7%		90,7%		89,1%	
% des élèves qui ont atteint le niveau peu satisfaisant ou insatisfaisant	12,3%		9,3%		10,9%	

Niveaux de Réussite	ÉPREUVE MELS					
	Filles	Répartition des niveaux de réussite chez les filles	Garçons	Répartition des niveaux de réussite chez les garçons	Garçons et filles	Répartition des niveaux de réussite chez les élèves
Très satisfaisant	124	32,5%	101	30,3%	225	31,5%
Satisfaisant	135	35,3%	141	42,3%	276	38,6%
Acceptable	63	16,5%	51	15,3%	114	15,9%
Peu satisfaisant	54	14,1%	36	10,8%	90	12,6%
Insatisfaisant	6	1,6%	4	1,2%	10	1,4%
Total	382		333		715	
	Filles		Garçons		Garçons et filles	
% des élèves qui ont atteint le niveau satisfaisant ou très satisfaisant	67,8%		72,7%		70,1%	
% des élèves qui ont atteint le niveau acceptable, satisfaisant ou très satisfaisant	84,3%		88,0%		86,0%	
% des élèves qui ont atteint le niveau peu satisfaisant ou insatisfaisant	15,7%		12,0%		14,0%	

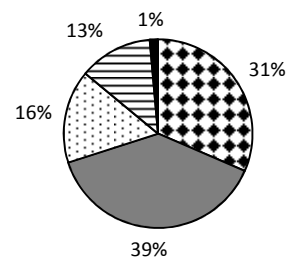
Répartition des niveaux de réussite chez les élèves



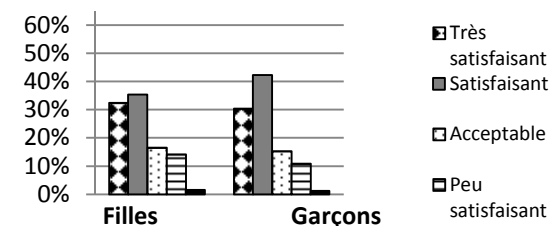
Répartition des niveaux de réussite chez les filles et les garçons



Répartition des niveaux de réussite chez les élèves



Répartition des niveaux de réussite chez les filles et les garçons



Commentaires

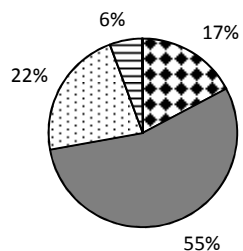
Commentaires

Secondaire 4

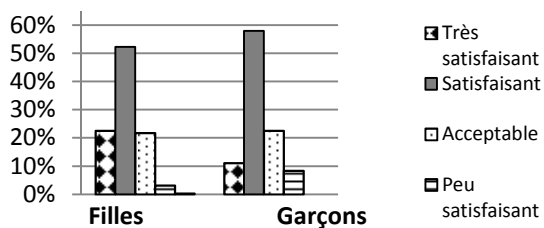
Science et technologie - Pratique

Niveaux de Réussite	BULLETIN OU RELEVÉ DES APPRENTISSAGES DU MELS					
	Filles	Répartition des niveaux de réussite chez les filles	Garçons	Répartition des niveaux de réussite chez les garçons	Garçons et filles	Répartition des niveaux de réussite chez les élèves
Très satisfaisant	87	22,5%	37	11,1%	124	17,2%
Satisfaisant	202	52,3%	193	58,0%	395	54,9%
Acceptable	84	21,8%	75	22,5%	159	22,1%
Peu satisfaisant	12	3,1%	28	8,4%	40	5,6%
Insatisfaisant	1	0,3%	0	0,0%	1	0,1%
Total	386		333		719	
	Filles		Garçons		Garçons et filles	
% des élèves qui ont atteint le niveau satisfaisant ou très satisfaisant	74,9%		69,1%		72,2%	
% des élèves qui ont atteint le niveau acceptable, satisfaisant ou très satisfaisant	96,6%		91,6%		94,3%	
% des élèves qui ont atteint le niveau peu satisfaisant ou insatisfaisant	3,4%		8,4%		5,7%	

Répartition des niveaux de réussite chez les élèves



Répartition des niveaux de réussite chez les filles et les garçons



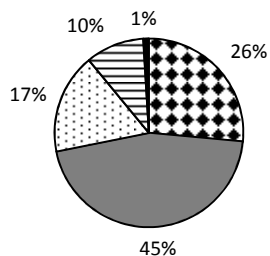
Commentaires

Secondaire 4

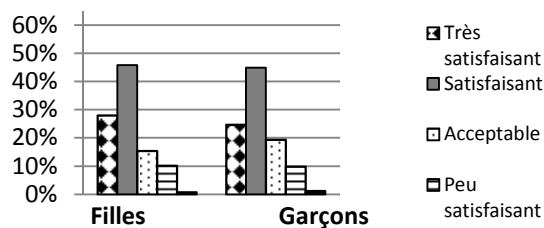
Science et technologie de l'environnement - Théorie

Niveaux de Réussite	BULLETIN OU RELEVÉ DES APPRENTISSAGES DU MELS					
	Filles	Répartition des niveaux de réussite chez les filles	Garçons	Répartition des niveaux de réussite chez les garçons	Garçons et filles	Répartition des niveaux de réussite chez les élèves
Très satisfaisant	80	28,0%	60	24,7%	140	26,5%
Satisfaisant	131	45,8%	109	44,9%	240	45,4%
Acceptable	44	15,4%	47	19,3%	91	17,2%
Peu satisfaisant	29	10,1%	24	9,9%	53	10,0%
Insatisfaisant	2	0,7%	3	1,2%	5	0,9%
Total	286		243		529	
	Filles		Garçons		Garçons et filles	
% des élèves qui ont atteint le niveau satisfaisant ou très satisfaisant	73,8%		69,5%		71,8%	
% des élèves qui ont atteint le niveau acceptable, satisfaisant ou très satisfaisant	89,2%		88,9%		89,0%	
% des élèves qui ont atteint le niveau peu satisfaisant ou insatisfaisant	10,8%		11,1%		11,0%	

Répartition des niveaux de réussite chez les élèves



Répartition des niveaux de réussite chez les filles et les garçons



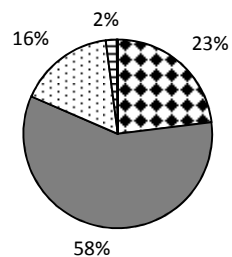
Commentaires

Secondaire 4

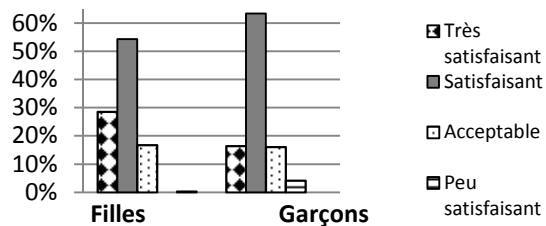
Science et technologie de l'environnement - Pratique

Niveaux de Réussite	BULLETIN OU RELEVÉ DES APPRENTISSAGES DU MELS					
	Filles	Répartition des niveaux de réussite chez les filles	Garçons	Répartition des niveaux de réussite chez les garçons	Garçons et filles	Répartition des niveaux de réussite chez les élèves
Très satisfaisant	82	28,6%	40	16,5%	122	23,0%
Satisfaisant	156	54,4%	154	63,4%	310	58,5%
Acceptable	48	16,7%	39	16,0%	87	16,4%
Peu satisfaisant	0	0,0%	10	4,1%	10	1,9%
Insatisfaisant	1	0,3%	0	0,0%	1	0,2%
Total	287		243		530	
	Filles		Garçons		Garçons et filles	
% des élèves qui ont atteint le niveau satisfaisant ou très satisfaisant	82,9%		79,8%		81,5%	
% des élèves qui ont atteint le niveau acceptable, satisfaisant ou très satisfaisant	99,7%		95,9%		97,9%	
% des élèves qui ont atteint le niveau peu satisfaisant ou insatisfaisant	0,3%		4,1%		2,1%	

Répartition des niveaux de réussite chez les élèves



Répartition des niveaux de réussite chez les filles et les garçons



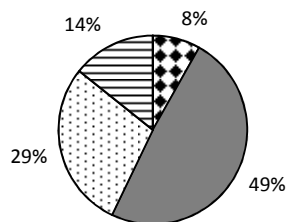
Commentaires

Secondaire 4

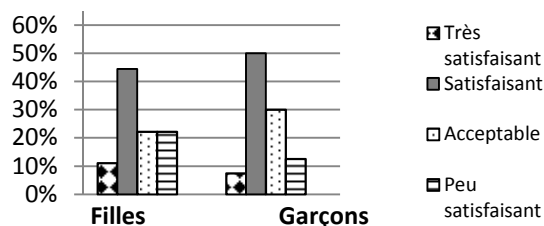
Applications technologiques et scientifiques - Théorie

Niveaux de Réussite	BULLETIN OU RELEVÉ DES APPRENTISSAGES DU MELS					
	Filles	Répartition des niveaux de réussite chez les filles	Garçons	Répartition des niveaux de réussite chez les garçons	Garçons et filles	Répartition des niveaux de réussite chez les élèves
Très satisfaisant	1	11,1%	3	7,5%	4	8,2%
Satisfaisant	4	44,4%	20	50,0%	24	49,0%
Acceptable	2	22,2%	12	30,0%	14	28,6%
Peu satisfaisant	2	22,2%	5	12,5%	7	14,3%
Insatisfaisant	0	0,0%	0	0,0%	0	0,0%
Total	9		40		49	
	Filles		Garçons		Garçons et filles	
% des élèves qui ont atteint le niveau satisfaisant ou très satisfaisant	55,6%		57,5%		57,1%	
% des élèves qui ont atteint le niveau acceptable, satisfaisant ou très satisfaisant	77,8%		87,5%		85,7%	
% des élèves qui ont atteint le niveau peu satisfaisant ou insatisfaisant	22,2%		12,5%		14,3%	

Répartition des niveaux de réussite chez les élèves



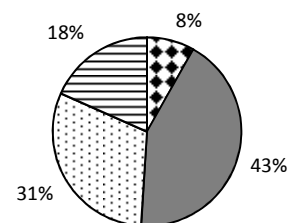
Répartition des niveaux de réussite chez les filles et les garçons



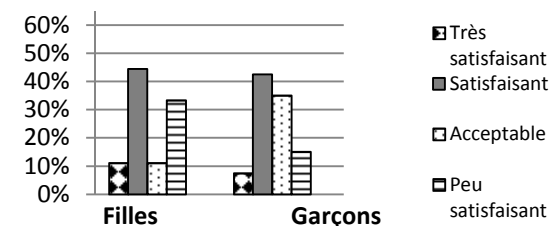
Commentaires

Niveaux de Réussite	ÉPREUVE MELS					
	Filles	Répartition des niveaux de réussite chez les filles	Garçons	Répartition des niveaux de réussite chez les garçons	Garçons et filles	Répartition des niveaux de réussite chez les élèves
Très satisfaisant	1	11,1%	3	7,5%	4	8,2%
Satisfaisant	4	44,4%	17	42,5%	21	42,9%
Acceptable	1	11,1%	14	35,0%	15	30,6%
Peu satisfaisant	3	33,3%	6	15,0%	9	18,4%
Insatisfaisant	0	0,0%	0	0,0%	0	0,0%
Total	9		40		49	
	Filles		Garçons		Garçons et filles	
% des élèves qui ont atteint le niveau satisfaisant ou très satisfaisant	55,6%		50,0%		51,0%	
% des élèves qui ont atteint le niveau acceptable, satisfaisant ou très satisfaisant	66,7%		85,0%		81,6%	
% des élèves qui ont atteint le niveau peu satisfaisant ou insatisfaisant	33,3%		15,0%		18,4%	

Répartition des niveaux de réussite chez les élèves



Répartition des niveaux de réussite chez les filles et les garçons



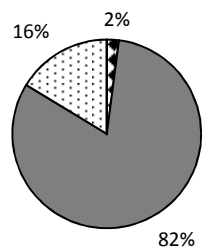
Commentaires

Secondaire 4

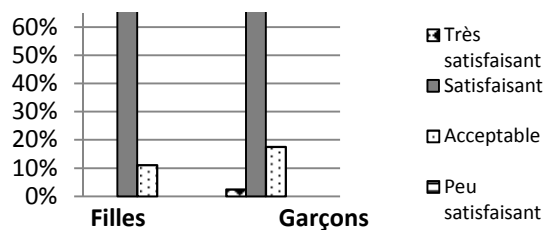
Applications technologiques et scientifiques - Pratique

Niveaux de Réussite	BULLETIN OU RELEVÉ DES APPRENTISSAGES DU MELS					
	Filles	Répartition des niveaux de réussite chez les filles	Garçons	Répartition des niveaux de réussite chez les garçons	Garçons et filles	Répartition des niveaux de réussite chez les élèves
Très satisfaisant	0	0,0%	1	2,5%	1	2,0%
Satisfaisant	8	88,9%	32	80,0%	40	81,6%
Acceptable	1	11,1%	7	17,5%	8	16,3%
Peu satisfaisant	0	0,0%	0	0,0%	0	0,0%
Insatisfaisant	0	0,0%	0	0,0%	0	0,0%
Total	9		40		49	
	Filles		Garçons		Garçons et filles	
% des élèves qui ont atteint le niveau satisfaisant ou très satisfaisant	88,9%		82,5%		83,7%	
% des élèves qui ont atteint le niveau acceptable, satisfaisant ou très satisfaisant	100,0%		100,0%		100,0%	
% des élèves qui ont atteint le niveau peu satisfaisant ou insatisfaisant	0,0%		0,0%		0,0%	

Répartition des niveaux de réussite chez les élèves



Répartition des niveaux de réussite chez les filles et les garçons



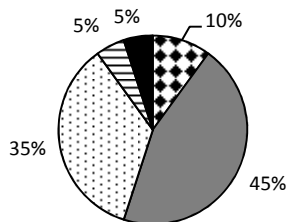
Commentaires

Secondaire 4

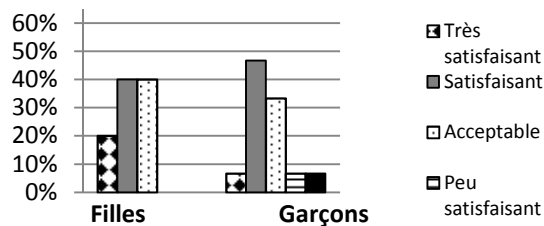
Science et environnement - Théorie

Niveaux de Réussite	BULLETIN OU RELEVÉ DES APPRENTISSAGES DU MELS					
	Filles	Répartition des niveaux de réussite chez les filles	Garçons	Répartition des niveaux de réussite chez les garçons	Garçons et filles	Répartition des niveaux de réussite chez les élèves
Très satisfaisant	1	20,0%	1	6,7%	2	10,0%
Satisfaisant	2	40,0%	7	46,7%	9	45,0%
Acceptable	2	40,0%	5	33,3%	7	35,0%
Peu satisfaisant	0	0,0%	1	6,7%	1	5,0%
Insatisfaisant	0	0,0%	1	6,7%	1	5,0%
Total	5		15		20	
	Filles		Garçons		Garçons et filles	
% des élèves qui ont atteint le niveau satisfaisant ou très satisfaisant	60,0%		53,3%		55,0%	
% des élèves qui ont atteint le niveau acceptable, satisfaisant ou très satisfaisant	100,0%		86,7%		90,0%	
% des élèves qui ont atteint le niveau peu satisfaisant ou insatisfaisant	0,0%		13,3%		10,0%	

Répartition des niveaux de réussite chez les élèves



Répartition des niveaux de réussite chez les filles et les garçons



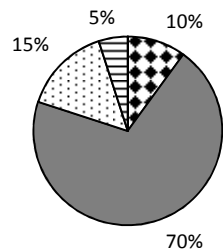
Commentaires

Secondaire 4

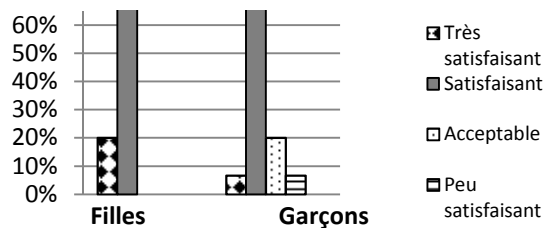
Science et environnement - Pratique

Niveaux de Réussite	BULLETIN OU RELEVÉ DES APPRENTISSAGES DU MELS					
	Filles	Répartition des niveaux de réussite chez les filles	Garçons	Répartition des niveaux de réussite chez les garçons	Garçons et filles	Répartition des niveaux de réussite chez les élèves
Très satisfaisant	1	20,0%	1	6,7%	2	10,0%
Satisfaisant	4	80,0%	10	66,7%	14	70,0%
Acceptable	0	0,0%	3	20,0%	3	15,0%
Peu satisfaisant	0	0,0%	1	6,7%	1	5,0%
Insatisfaisant	0	0,0%	0	0,0%	0	0,0%
Total	5		15		20	
	Filles		Garçons		Garçons et filles	
% des élèves qui ont atteint le niveau satisfaisant ou très satisfaisant	100,0%		73,3%		80,0%	
% des élèves qui ont atteint le niveau acceptable, satisfaisant ou très satisfaisant	100,0%		93,3%		95,0%	
% des élèves qui ont atteint le niveau peu satisfaisant ou insatisfaisant	0,0%		6,7%		5,0%	

Répartition des niveaux de réussite chez les élèves



Répartition des niveaux de réussite chez les filles et les garçons



Commentaires

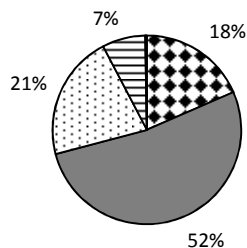
Secondaire 4

Histoire et éducation à la citoyenneté

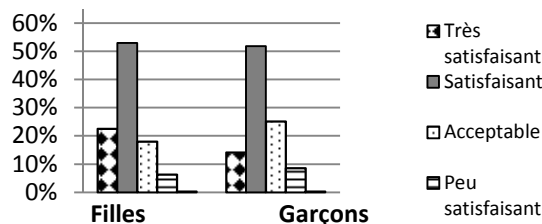
Niveaux de Réussite	BULLETTIN OU RELEVÉ DES APPRENTISSAGES DU MELS					
	Filles	Répartition des niveaux de réussite chez les filles	Garçons	Répartition des niveaux de réussite chez les garçons	Garçons et filles	Répartition des niveaux de réussite chez les élèves
Très satisfaisant	89	22,5%	53	14,2%	142	18,5%
Satisfaisant	209	52,9%	194	51,9%	403	52,4%
Acceptable	71	18,0%	94	25,1%	165	21,5%
Peu satisfaisant	25	6,3%	32	8,6%	57	7,4%
Insatisfaisant	1	0,3%	1	0,3%	2	0,3%
Total	395		374		769	
	Filles		Garçons		Garçons et filles	
% des élèves qui ont atteint le niveau satisfaisant ou très satisfaisant	75,4%		66,0%		70,9%	
% des élèves qui ont atteint le niveau acceptable, satisfaisant ou très satisfaisant	93,4%		91,2%		92,3%	
% des élèves qui ont atteint le niveau peu satisfaisant ou insatisfaisant	6,6%		8,8%		7,7%	

Niveaux de Réussite	ÉPREUVE MELS					
	Filles	Répartition des niveaux de réussite chez les filles	Garçons	Répartition des niveaux de réussite chez les garçons	Garçons et filles	Répartition des niveaux de réussite chez les élèves
Très satisfaisant	0		0		0	
Satisfaisant	0		0		0	
Acceptable	0		0		0	
Peu satisfaisant	0		0		0	
Insatisfaisant	0		0		0	
Total	0		0		0	
	Filles		Garçons		Garçons et filles	
% des élèves qui ont atteint le niveau satisfaisant ou très satisfaisant						
% des élèves qui ont atteint le niveau acceptable, satisfaisant ou très satisfaisant						
% des élèves qui ont atteint le niveau peu satisfaisant ou insatisfaisant						

Répartition des niveaux de réussite chez les élèves



Répartition des niveaux de réussite chez les filles et les garçons



Répartition des niveaux de réussite chez les élèves



Répartition des niveaux de réussite chez les filles et les garçons



Commentaires

Commentaires

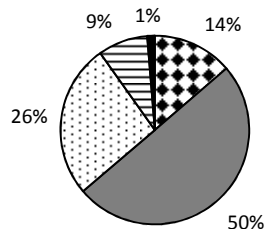
Secondaire 5

Français - Écriture

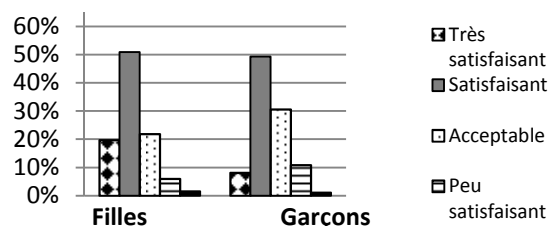
Niveaux de Réussite	BULLETIN OU RELEVÉ DES APPRENTISSAGES DU MELS					
	Filles	Répartition des niveaux de réussite chez les filles	Garçons	Répartition des niveaux de réussite chez les garçons	Garçons et filles	Répartition des niveaux de réussite chez les élèves
Très satisfaisant	66	19,8%	29	8,1%	95	13,7%
Satisfaisant	170	50,9%	177	49,3%	347	50,1%
Acceptable	73	21,9%	110	30,6%	183	26,4%
Peu satisfaisant	20	6,0%	39	10,9%	59	8,5%
Insatisfaisant	5	1,5%	4	1,1%	9	1,3%
Total	334		359		693	
	Filles	Garçons	Garçons et filles			
% des élèves qui ont atteint le niveau satisfaisant ou très satisfaisant	70,7%	57,4%	63,8%			
% des élèves qui ont atteint le niveau acceptable, satisfaisant ou très satisfaisant	92,5%	88,0%	90,2%			
% des élèves qui ont atteint le niveau peu satisfaisant ou insatisfaisant	7,5%	12,0%	9,8%			

Niveaux de Réussite	ÉPREUVE MELS					
	Filles	Répartition des niveaux de réussite chez les filles	Garçons	Répartition des niveaux de réussite chez les garçons	Garçons et filles	Répartition des niveaux de réussite chez les élèves
Très satisfaisant	45	13,5%	27	7,5%	72	10,4%
Satisfaisant	174	52,1%	160	44,6%	334	48,2%
Acceptable	76	22,8%	111	30,9%	187	27,0%
Peu satisfaisant	33	9,9%	55	15,3%	88	12,7%
Insatisfaisant	6	1,8%	6	1,7%	12	1,7%
Total	334		359		693	
	Filles	Garçons	Garçons et filles			
% des élèves qui ont atteint le niveau satisfaisant ou très satisfaisant	65,6%	52,1%	58,6%			
% des élèves qui ont atteint le niveau acceptable, satisfaisant ou très satisfaisant	88,3%	83,0%	85,6%			
% des élèves qui ont atteint le niveau peu satisfaisant ou insatisfaisant	11,7%	17,0%	14,4%			

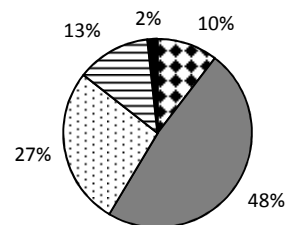
Répartition des niveaux de réussite chez les élèves



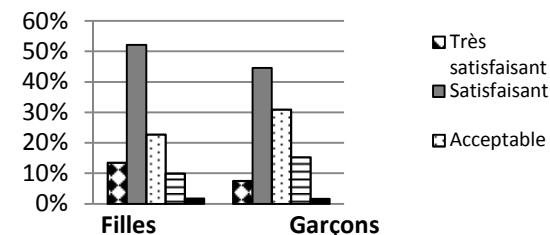
Répartition des niveaux de réussite chez les filles et les garçons



Répartition des niveaux de réussite chez les élèves



Répartition des niveaux de réussite chez les filles et les garçons



Commentaires

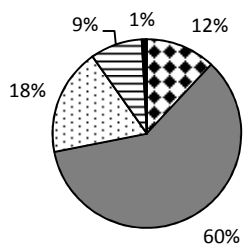
Commentaires

Secondaire 5

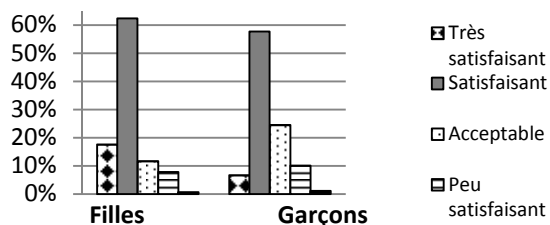
Français - Lecture

Niveaux de Réussite	BULLETTIN OU RELEVÉ DES APPRENTISSAGES DU MELS					
	Filles	Répartition des niveaux de réussite chez les filles	Garçons	Répartition des niveaux de réussite chez les garçons	Garçons et filles	Répartition des niveaux de réussite chez les élèves
Très satisfaisant	59	17,6%	24	6,7%	83	12,0%
Satisfaisant	209	62,4%	207	57,7%	416	59,9%
Acceptable	39	11,6%	88	24,5%	127	18,3%
Peu satisfaisant	26	7,8%	36	10,0%	62	8,9%
Insatisfaisant	2	0,6%	4	1,1%	6	0,9%
Total	335		359		694	
	Filles		Garçons		Garçons et filles	
% des élèves qui ont atteint le niveau satisfaisant ou très satisfaisant		80,0%		64,3%		71,9%
% des élèves qui ont atteint le niveau acceptable, satisfaisant ou très satisfaisant		91,6%		88,9%		90,2%
% des élèves qui ont atteint le niveau peu satisfaisant ou insatisfaisant		8,4%		11,1%		9,8%

Répartition des niveaux de réussite chez les élèves



Répartition des niveaux de réussite chez les filles et les garçons



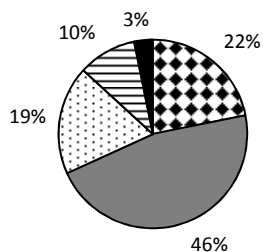
Commentaires

Secondaire 5

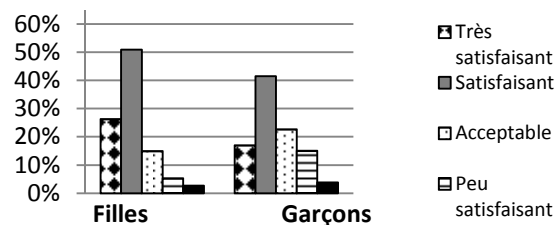
Mathématique CST - Résoudre

Niveaux de Réussite	BULLETIN OU RELEVÉ DES APPRENTISSAGES DU MELS					
	Filles	Répartition des niveaux de réussite chez les filles	Garçons	Répartition des niveaux de réussite chez les garçons	Garçons et filles	Répartition des niveaux de réussite chez les élèves
Très satisfaisant	30	26,3%	18	17,0%	48	21,8%
Satisfaisant	58	50,9%	44	41,5%	102	46,4%
Acceptable	17	14,9%	24	22,6%	41	18,6%
Peu satisfaisant	6	5,3%	16	15,1%	22	10,0%
Insatisfaisant	3	2,6%	4	3,8%	7	3,2%
Total	114		106		220	
	Filles		Garçons		Garçons et filles	
% des élèves qui ont atteint le niveau satisfaisant ou très satisfaisant	77,2%		58,5%		68,2%	
% des élèves qui ont atteint le niveau acceptable, satisfaisant ou très satisfaisant	92,1%		81,1%		86,8%	
% des élèves qui ont atteint le niveau peu satisfaisant ou insatisfaisant	7,9%		18,9%		13,2%	

Répartition des niveaux de réussite chez les élèves



Répartition des niveaux de réussite chez les filles et les garçons



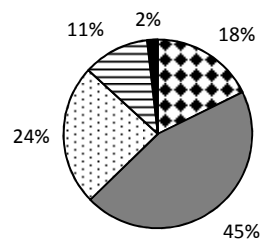
Commentaires

Secondaire 5

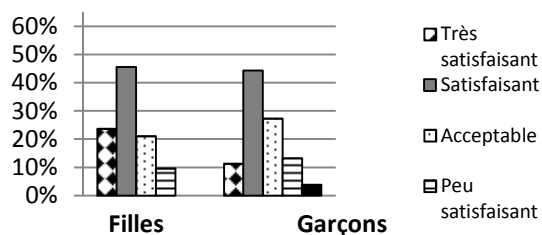
Mathématique CST - Raisonner

Niveaux de Réussite	BULLETIN OU RELEVÉ DES APPRENTISSAGES DU MELS					
	Filles	Répartition des niveaux de réussite chez les filles	Garçons	Répartition des niveaux de réussite chez les garçons	Garçons et filles	Répartition des niveaux de réussite chez les élèves
Très satisfaisant	27	23,7%	12	11,3%	39	17,7%
Satisfaisant	52	45,6%	47	44,3%	99	45,0%
Acceptable	24	21,1%	29	27,4%	53	24,1%
Peu satisfaisant	11	9,6%	14	13,2%	25	11,4%
Insatisfaisant	0	0,0%	4	3,8%	4	1,8%
Total	114		106		220	
	Filles		Garçons		Garçons et filles	
% des élèves qui ont atteint le niveau satisfaisant ou très satisfaisant	69,3%		55,7%		62,7%	
% des élèves qui ont atteint le niveau acceptable, satisfaisant ou très satisfaisant	90,4%		83,0%		86,8%	
% des élèves qui ont atteint le niveau peu satisfaisant ou insatisfaisant	9,6%		17,0%		13,2%	

Répartition des niveaux de réussite chez les élèves



Répartition des niveaux de réussite chez les filles et les garçons



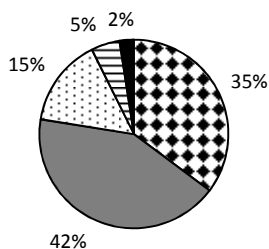
Commentaires

Secondaire 5

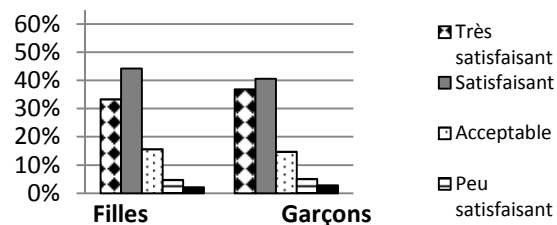
Mathématique SN - Résoudre

Niveaux de Réussite	BULLETIN OU RELEVÉ DES APPRENTISSAGES DU MELS					
	Filles	Répartition des niveaux de réussite chez les filles	Garçons	Répartition des niveaux de réussite chez les garçons	Garçons et filles	Répartition des niveaux de réussite chez les élèves
Très satisfaisant	64	33,3%	80	36,9%	144	35,2%
Satisfaisant	85	44,3%	88	40,6%	173	42,3%
Acceptable	30	15,6%	32	14,7%	62	15,2%
Peu satisfaisant	9	4,7%	11	5,1%	20	4,9%
Insatisfaisant	4	2,1%	6	2,8%	10	2,4%
Total	192		217		409	
	Filles		Garçons		Garçons et filles	
% des élèves qui ont atteint le niveau satisfaisant ou très satisfaisant	77,6%		77,4%		77,5%	
% des élèves qui ont atteint le niveau acceptable, satisfaisant ou très satisfaisant	93,2%		92,2%		92,7%	
% des élèves qui ont atteint le niveau peu satisfaisant ou insatisfaisant	6,8%		7,8%		7,3%	

Répartition des niveaux de réussite chez les élèves



Répartition des niveaux de réussite chez les filles et les garçons



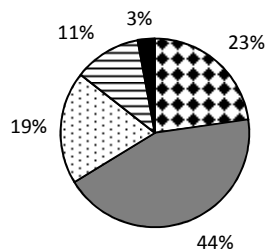
Commentaires

Secondaire 5

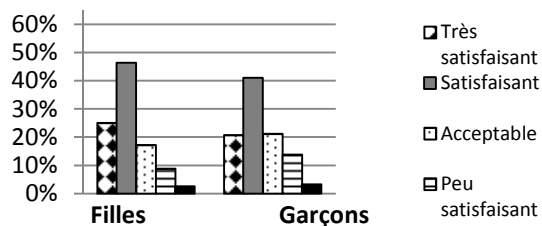
Mathématique SN - Raisonner

Niveaux de Réussite	BULLETIN OU RELEVÉ DES APPRENTISSAGES DU MELS					
	Filles	Répartition des niveaux de réussite chez les filles	Garçons	Répartition des niveaux de réussite chez les garçons	Garçons et filles	Répartition des niveaux de réussite chez les élèves
Très satisfaisant	48	25,0%	45	20,7%	93	22,7%
Satisfaisant	89	46,4%	89	41,0%	178	43,5%
Acceptable	33	17,2%	46	21,2%	79	19,3%
Peu satisfaisant	17	8,9%	30	13,8%	47	11,5%
Insatisfaisant	5	2,6%	7	3,2%	12	2,9%
Total	192		217		409	
	Filles		Garçons		Garçons et filles	
% des élèves qui ont atteint le niveau satisfaisant ou très satisfaisant	71,4%		61,8%		66,3%	
% des élèves qui ont atteint le niveau acceptable, satisfaisant ou très satisfaisant	88,5%		82,9%		85,6%	
% des élèves qui ont atteint le niveau peu satisfaisant ou insatisfaisant	11,5%		17,1%		14,4%	

Répartition des niveaux de réussite chez les élèves



Répartition des niveaux de réussite chez les filles et les garçons



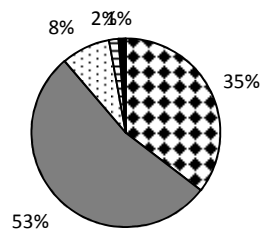
Commentaires

Secondaire 5

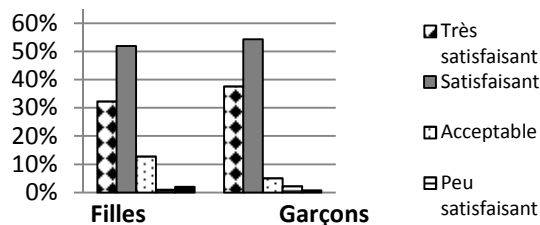
Anglais CORE - Communiquer oralement

Niveaux de Réussite	BULLETIN OU RELEVÉ DES APPRENTISSAGES DU MELS					
	Filles	Répartition des niveaux de réussite chez les filles	Garçons	Répartition des niveaux de réussite chez les garçons	Garçons et filles	Répartition des niveaux de réussite chez les élèves
Très satisfaisant	33	32,4%	52	37,7%	85	35,4%
Satisfaisant	53	52,0%	75	54,3%	128	53,3%
Acceptable	13	12,7%	7	5,1%	20	8,3%
Peu satisfaisant	1	1,0%	3	2,2%	4	1,7%
Insatisfaisant	2	2,0%	1	0,7%	3	1,3%
Total	102		138		240	
	Filles	Garçons	Garçons et filles			
% des élèves qui ont atteint le niveau satisfaisant ou très satisfaisant	84,3%	92,0%	88,8%			
% des élèves qui ont atteint le niveau acceptable, satisfaisant ou très satisfaisant	97,1%	97,1%	97,1%			
% des élèves qui ont atteint le niveau peu satisfaisant ou insatisfaisant	2,9%	2,9%	2,9%			

Répartition des niveaux de réussite chez les élèves



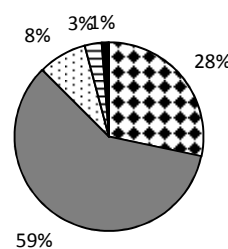
Répartition des niveaux de réussite chez les filles et les garçons



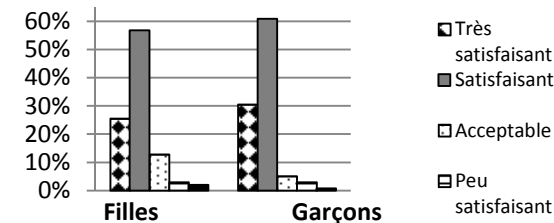
Commentaires

Niveaux de Réussite	ÉPREUVE MELS					
	Filles	Répartition des niveaux de réussite chez les filles	Garçons	Répartition des niveaux de réussite chez les garçons	Garçons et filles	Répartition des niveaux de réussite chez les élèves
Très satisfaisant	26	25,5%	42	30,4%	68	28,3%
Satisfaisant	58	56,9%	84	60,9%	142	59,2%
Acceptable	13	12,7%	7	5,1%	20	8,3%
Peu satisfaisant	3	2,9%	4	2,9%	7	2,9%
Insatisfaisant	2	2,0%	1	0,7%	3	1,3%
Total	102		138		240	
	Filles	Garçons	Garçons et filles			
% des élèves qui ont atteint le niveau satisfaisant ou très satisfaisant	82,4%	91,3%	87,5%			
% des élèves qui ont atteint le niveau acceptable, satisfaisant ou très satisfaisant	95,1%	96,4%	95,8%			
% des élèves qui ont atteint le niveau peu satisfaisant ou insatisfaisant	4,9%	3,6%	4,2%			

Répartition des niveaux de réussite chez les élèves



Répartition des niveaux de réussite chez les filles et les garçons



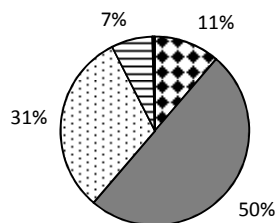
Commentaires

Secondaire 5

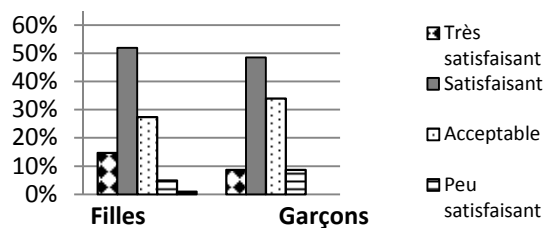
Anglais CORE - Comprendre des textes

Niveaux de Réussite	BULLETIN OU RELEVÉ DES APPRENTISSAGES DU MELS					
	Filles	Répartition des niveaux de réussite chez les filles	Garçons	Répartition des niveaux de réussite chez les garçons	Garçons et filles	Répartition des niveaux de réussite chez les élèves
Très satisfaisant	15	14,7%	12	8,7%	27	11,3%
Satisfaisant	53	52,0%	67	48,6%	120	50,0%
Acceptable	28	27,5%	47	34,1%	75	31,3%
Peu satisfaisant	5	4,9%	12	8,7%	17	7,1%
Insatisfaisant	1	1,0%	0	0,0%	1	0,4%
Total	102		138		240	
	Filles	Garçons	Garçons et filles			
% des élèves qui ont atteint le niveau satisfaisant ou très satisfaisant	66,7%	57,2%	61,3%			
% des élèves qui ont atteint le niveau acceptable, satisfaisant ou très satisfaisant	94,1%	91,3%	92,5%			
% des élèves qui ont atteint le niveau peu satisfaisant ou insatisfaisant	5,9%	8,7%	7,5%			

Répartition des niveaux de réussite chez les élèves



Répartition des niveaux de réussite chez les filles et les garçons



Commentaires

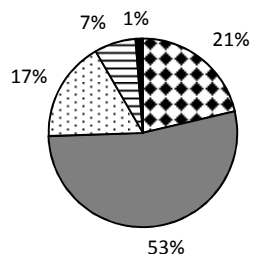
Secondaire 5

Anglais CORE - Écrire des textes

Niveaux de Réussite	BULLETIN OU RELEVÉ DES APPRENTISSAGES DU MELS					
	Filles	Répartition des niveaux de réussite chez les filles	Garçons	Répartition des niveaux de réussite chez les garçons	Garçons et filles	Répartition des niveaux de réussite chez les élèves
Très satisfaisant	20	19,8%	31	22,5%	51	21,3%
Satisfaisant	55	54,5%	72	52,2%	127	53,1%
Acceptable	18	17,8%	23	16,7%	41	17,2%
Peu satisfaisant	7	6,9%	10	7,2%	17	7,1%
Insatisfaisant	1	1,0%	2	1,4%	3	1,3%
Total	101		138		239	
	Filles	Garçons	Garçons et filles			
% des élèves qui ont atteint le niveau satisfaisant ou très satisfaisant	74,3%	74,6%	74,5%			
% des élèves qui ont atteint le niveau acceptable, satisfaisant ou très satisfaisant	92,1%	91,3%	91,6%			
% des élèves qui ont atteint le niveau peu satisfaisant ou insatisfaisant	7,9%	8,7%	8,4%			

Niveaux de Réussite	ÉPREUVE CS					
	Filles	Répartition des niveaux de réussite chez les filles	Garçons	Répartition des niveaux de réussite chez les garçons	Garçons et filles	Répartition des niveaux de réussite chez les élèves
Très satisfaisant	13	12,9%	26	18,8%	39	16,3%
Satisfaisant	56	55,4%	67	48,6%	123	51,5%
Acceptable	21	20,8%	29	21,0%	50	20,9%
Peu satisfaisant	9	8,9%	12	8,7%	21	8,8%
Insatisfaisant	2	2,0%	4	2,9%	6	2,5%
Total	101		138		239	
	Filles	Garçons	Garçons et filles			
% des élèves qui ont atteint le niveau satisfaisant ou très satisfaisant	68,3%	67,4%	67,8%			
% des élèves qui ont atteint le niveau acceptable, satisfaisant ou très satisfaisant	89,1%	88,4%	88,7%			
% des élèves qui ont atteint le niveau peu satisfaisant ou insatisfaisant	10,9%	11,6%	11,3%			

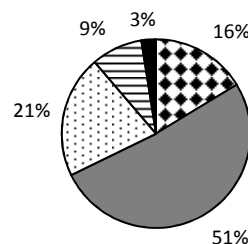
Répartition des niveaux de réussite chez les élèves



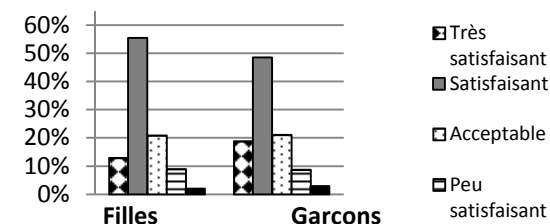
Répartition des niveaux de réussite chez les filles et les garçons



Répartition des niveaux de réussite chez les élèves



Répartition des niveaux de réussite chez les filles et les garçons



Commentaires

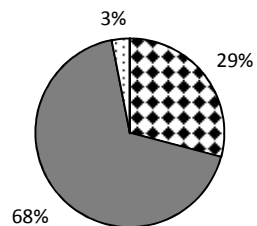
Commentaires

Secondaire 5

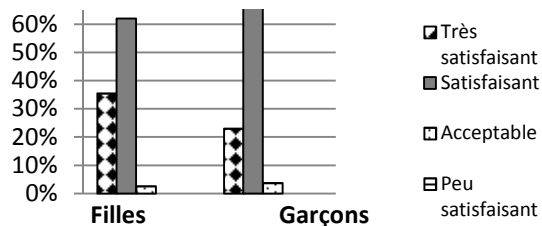
Anglais EESL - Communiquer oralement

Niveaux de Réussite	BULLETIN OU RELEVÉ DES APPRENTISSAGES DU MELS					
	Filles	Répartition des niveaux de réussite chez les filles	Garçons	Répartition des niveaux de réussite chez les garçons	Garçons et filles	Répartition des niveaux de réussite chez les élèves
Très satisfaisant	84	35,4%	56	23,0%	140	29,1%
Satisfaisant	147	62,0%	179	73,4%	326	67,8%
Acceptable	6	2,5%	9	3,7%	15	3,1%
Peu satisfaisant	0	0,0%	0	0,0%	0	0,0%
Insatisfaisant	0	0,0%	0	0,0%	0	0,0%
Total	237		244		481	
	Filles	Garçons	Garçons et filles			
% des élèves qui ont atteint le niveau satisfaisant ou très satisfaisant	97,5%	96,3%	96,9%			
% des élèves qui ont atteint le niveau acceptable, satisfaisant ou très satisfaisant	100,0%	100,0%	100,0%			
% des élèves qui ont atteint le niveau peu satisfaisant ou insatisfaisant	0,0%	0,0%	0,0%			

Répartition des niveaux de réussite chez les élèves



Répartition des niveaux de réussite chez les filles et les garçons



Commentaires

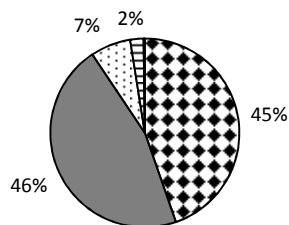
Secondaire 5

Anglais EESL - Comprendre de textes


Niveaux de Réussite	BULLETIN OU RELEVÉ DES APPRENTISSAGES DU MELS					
	Filles	Répartition des niveaux de réussite chez les filles	Garçons	Répartition des niveaux de réussite chez les garçons	Garçons et filles	Répartition des niveaux de réussite chez les élèves
Très satisfaisant	118	50,0%	96	39,5%	214	44,7%
Satisfaisant	100	42,4%	120	49,4%	220	45,9%
Acceptable	15	6,4%	18	7,4%	33	6,9%
Peu satisfaisant	2	0,8%	9	3,7%	11	2,3%
Insatisfaisant	1	0,4%	0	0,0%	1	0,2%
Total	236		243		479	
	Filles	Garçons	Garçons et filles			
% des élèves qui ont atteint le niveau satisfaisant ou très satisfaisant	92,4%	88,9%	90,6%			
% des élèves qui ont atteint le niveau acceptable, satisfaisant ou très satisfaisant	98,7%	96,3%	97,5%			
% des élèves qui ont atteint le niveau peu satisfaisant ou insatisfaisant	1,3%	3,7%	2,5%			

Niveaux de Réussite	ÉPREUVE MELS					
	Filles	Répartition des niveaux de réussite chez les filles	Garçons	Répartition des niveaux de réussite chez les garçons	Garçons et filles	Répartition des niveaux de réussite chez les élèves
Très satisfaisant	116	49,2%	94	20,0%	210	29,7%
Satisfaisant	99	41,9%	94	20,0%	193	27,3%
Acceptable	17	7,2%	94	20,0%	111	15,7%
Peu satisfaisant	2	0,8%	94	20,0%	96	13,6%
Insatisfaisant	2	0,8%	94	20,0%	96	13,6%
Total	236		470		706	
	Filles	Garçons	Garçons et filles			
% des élèves qui ont atteint le niveau satisfaisant ou très satisfaisant	91,1%	40,0%	57,1%			
% des élèves qui ont atteint le niveau acceptable, satisfaisant ou très satisfaisant	98,3%	60,0%	72,8%			
% des élèves qui ont atteint le niveau peu satisfaisant ou insatisfaisant	1,7%	40,0%	27,2%			

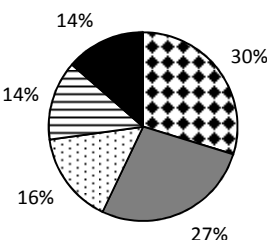
Répartition des niveaux de réussite chez les élèves



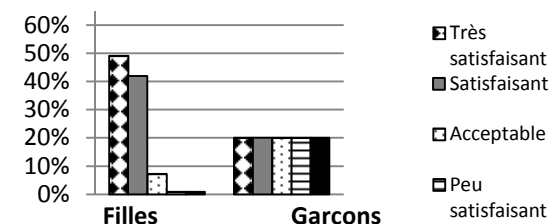
Répartition des niveaux de réussite chez les filles et les garçons



Répartition des niveaux de réussite chez les élèves



Répartition des niveaux de réussite chez les filles et les garçons



Commentaires

Commentaires

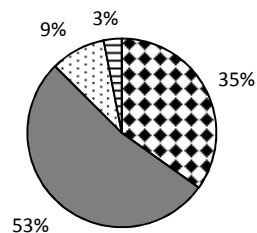
Secondaire 5

Anglais EESL - Écrire des textes

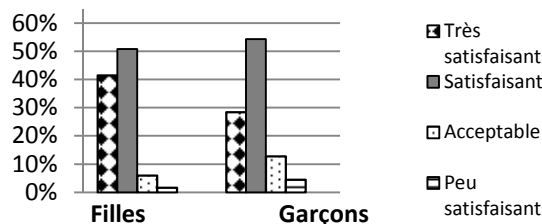
Niveaux de Réussite	BULLETIN OU RELEVÉ DES APPRENTISSAGES DU MELS					
	Filles	Répartition des niveaux de réussite chez les filles	Garçons	Répartition des niveaux de réussite chez les garçons	Garçons et filles	Répartition des niveaux de réussite chez les élèves
Très satisfaisant	98	41,5%	69	28,4%	167	34,9%
Satisfaisant	120	50,8%	132	54,3%	252	52,6%
Acceptable	14	5,9%	31	12,8%	45	9,4%
Peu satisfaisant	4	1,7%	11	4,5%	15	3,1%
Insatisfaisant	0	0,0%	0	0,0%	0	0,0%
Total	236		243		479	
	Filles	Garçons	Garçons et filles			
% des élèves qui ont atteint le niveau satisfaisant ou très satisfaisant	92,4%	82,7%	87,5%			
% des élèves qui ont atteint le niveau acceptable, satisfaisant ou très satisfaisant	98,3%	95,5%	96,9%			
% des élèves qui ont atteint le niveau peu satisfaisant ou insatisfaisant	1,7%	4,5%	3,1%			

Niveaux de Réussite	ÉPREUVE MELS					
	Filles	Répartition des niveaux de réussite chez les filles	Garçons	Répartition des niveaux de réussite chez les garçons	Garçons et filles	Répartition des niveaux de réussite chez les élèves
Très satisfaisant	93	39,4%	66	27,2%	159	33,2%
Satisfaisant	120	50,8%	128	52,7%	248	51,8%
Acceptable	15	6,4%	33	13,6%	48	10,0%
Peu satisfaisant	8	3,4%	16	6,6%	24	5,0%
Insatisfaisant	0	0,0%	0	0,0%	0	0,0%
Total	236		243		479	
	Filles	Garçons	Garçons et filles			
% des élèves qui ont atteint le niveau satisfaisant ou très satisfaisant	90,3%	79,8%	85,0%			
% des élèves qui ont atteint le niveau acceptable, satisfaisant ou très satisfaisant	96,6%	93,4%	95,0%			
% des élèves qui ont atteint le niveau peu satisfaisant ou insatisfaisant	3,4%	6,6%	5,0%			

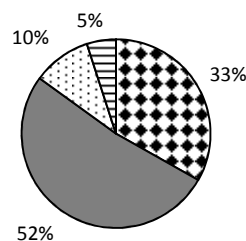
Répartition des niveaux de réussite chez les élèves



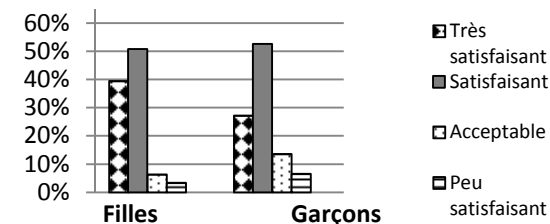
Répartition des niveaux de réussite chez les filles et les garçons



Répartition des niveaux de réussite chez les élèves



Répartition des niveaux de réussite chez les filles et les garçons



Commentaires

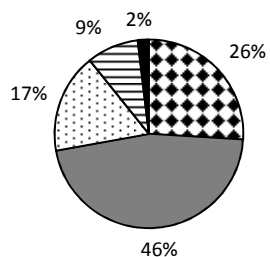
Commentaires

Secondaire 5

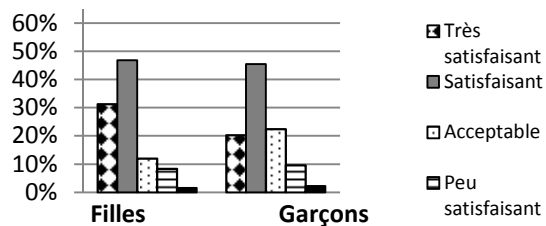
Chimie - Théorie

Niveaux de Réussite	BULLETIN OU RELEVÉ DES APPRENTISSAGES DU MELS					
	Filles	Répartition des niveaux de réussite chez les filles	Garçons	Répartition des niveaux de réussite chez les garçons	Garçons et filles	Répartition des niveaux de réussite chez les élèves
Très satisfaisant	60	31,3%	36	20,2%	96	25,9%
Satisfaisant	90	46,9%	81	45,5%	171	46,2%
Acceptable	23	12,0%	40	22,5%	63	17,0%
Peu satisfaisant	16	8,3%	17	9,6%	33	8,9%
Insatisfaisant	3	1,6%	4	2,2%	7	1,9%
Total	192		178		370	
	Filles		Garçons		Garçons et filles	
% des élèves qui ont atteint le niveau satisfaisant ou très satisfaisant	78,1%		65,7%		72,2%	
% des élèves qui ont atteint le niveau acceptable, satisfaisant ou très satisfaisant	90,1%		88,2%		89,2%	
% des élèves qui ont atteint le niveau peu satisfaisant ou insatisfaisant	9,9%		11,8%		10,8%	

Répartition des niveaux de réussite chez les élèves



Répartition des niveaux de réussite chez les filles et les garçons



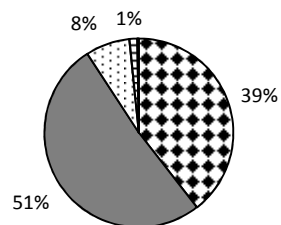
Commentaires

Secondaire 5

Chimie - Pratique

Niveaux de Réussite	BULLETIN OU RELEVÉ DES APPRENTISSAGES DU MELS					
	Filles	Répartition des niveaux de réussite chez les filles	Garçons	Répartition des niveaux de réussite chez les garçons	Garçons et filles	Répartition des niveaux de réussite chez les élèves
Très satisfaisant	101	52,6%	45	25,3%	146	39,5%
Satisfaisant	82	42,7%	108	60,7%	190	51,4%
Acceptable	8	4,2%	20	11,2%	28	7,6%
Peu satisfaisant	1	0,5%	4	2,2%	5	1,4%
Insatisfaisant	0	0,0%	1	0,6%	1	0,3%
Total	192		178		370	
	Filles		Garçons		Garçons et filles	
% des élèves qui ont atteint le niveau satisfaisant ou très satisfaisant	95,3%		86,0%		90,8%	
% des élèves qui ont atteint le niveau acceptable, satisfaisant ou très satisfaisant	99,5%		97,2%		98,4%	
% des élèves qui ont atteint le niveau peu satisfaisant ou insatisfaisant	0,5%		2,8%		1,6%	

Répartition des niveaux de réussite chez les élèves



Répartition des niveaux de réussite chez les filles et les garçons



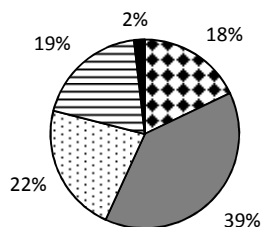
Commentaires

Secondaire 5

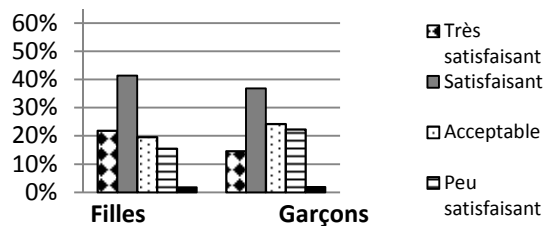
Physique - Théorie

Niveaux de Réussite	BULLETIN OU RELEVÉ DES APPRENTISSAGES DU MELS					
	Filles	Répartition des niveaux de réussite chez les filles	Garçons	Répartition des niveaux de réussite chez les garçons	Garçons et filles	Répartition des niveaux de réussite chez les élèves
Très satisfaisant	38	21,8%	30	14,6%	68	17,9%
Satisfaisant	72	41,4%	76	36,9%	148	38,9%
Acceptable	34	19,5%	50	24,3%	84	22,1%
Peu satisfaisant	27	15,5%	46	22,3%	73	19,2%
Insatisfaisant	3	1,7%	4	1,9%	7	1,8%
Total	174		206		380	
	Filles		Garçons		Garçons et filles	
% des élèves qui ont atteint le niveau satisfaisant ou très satisfaisant	63,2%		51,5%		56,8%	
% des élèves qui ont atteint le niveau acceptable, satisfaisant ou très satisfaisant	82,8%		75,7%		78,9%	
% des élèves qui ont atteint le niveau peu satisfaisant ou insatisfaisant	17,2%		24,3%		21,1%	

Répartition des niveaux de réussite chez les élèves



Répartition des niveaux de réussite chez les filles et les garçons



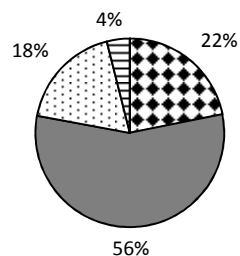
Commentaires

Secondaire 5

Physique - Pratique

Niveaux de Réussite	BULLETIN OU RELEVÉ DES APPRENTISSAGES DU MELS					
	Filles	Répartition des niveaux de réussite chez les filles	Garçons	Répartition des niveaux de réussite chez les garçons	Garçons et filles	Répartition des niveaux de réussite chez les élèves
Très satisfaisant	53	30,5%	30	14,6%	83	21,8%
Satisfaisant	106	60,9%	107	51,9%	213	56,1%
Acceptable	11	6,3%	58	28,2%	69	18,2%
Peu satisfaisant	4	2,3%	11	5,3%	15	3,9%
Insatisfaisant	0	0,0%	0	0,0%	0	0,0%
Total	174		206		380	
	Filles		Garçons		Garçons et filles	
% des élèves qui ont atteint le niveau satisfaisant ou très satisfaisant	91,4%		66,5%		77,9%	
% des élèves qui ont atteint le niveau acceptable, satisfaisant ou très satisfaisant	97,7%		94,7%		96,1%	
% des élèves qui ont atteint le niveau peu satisfaisant ou insatisfaisant	2,3%		5,3%		3,9%	

Répartition des niveaux de réussite chez les élèves



Répartition des niveaux de réussite chez les filles et les garçons



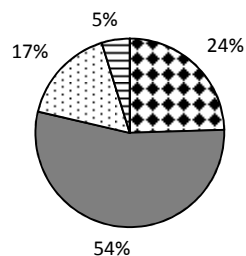
Commentaires

Secondaire 5

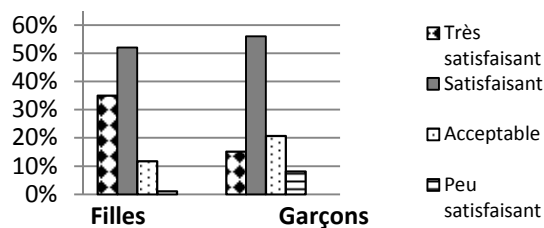
Monde contemporain

Niveaux de Réussite	BULLETIN OU RELEVÉ DES APPRENTISSAGES DU MELS					
	Filles	Répartition des niveaux de réussite chez les filles	Garçons	Répartition des niveaux de réussite chez les garçons	Garçons et filles	Répartition des niveaux de réussite chez les élèves
Très satisfaisant	95	35,1%	47	15,2%	142	24,5%
Satisfaisant	141	52,0%	173	56,0%	314	54,1%
Acceptable	32	11,8%	64	20,7%	96	16,6%
Peu satisfaisant	3	1,1%	25	8,1%	28	4,8%
Insatisfaisant	0	0,0%	0	0,0%	0	0,0%
Total	271		309		580	
	Filles		Garçons		Garçons et filles	
% des élèves qui ont atteint le niveau satisfaisant ou très satisfaisant	87,1%		71,2%		78,6%	
% des élèves qui ont atteint le niveau acceptable, satisfaisant ou très satisfaisant	98,9%		91,9%		95,2%	
% des élèves qui ont atteint le niveau peu satisfaisant ou insatisfaisant	1,1%		8,1%		4,8%	

Répartition des niveaux de réussite chez les élèves



Répartition des niveaux de réussite chez les filles et les garçons



Commentaires